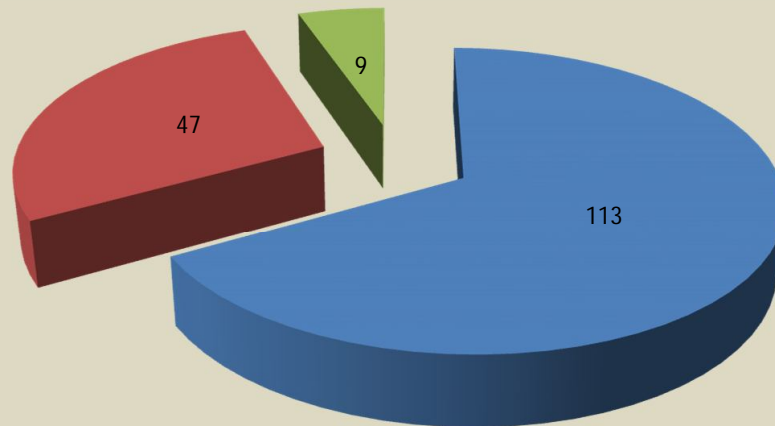
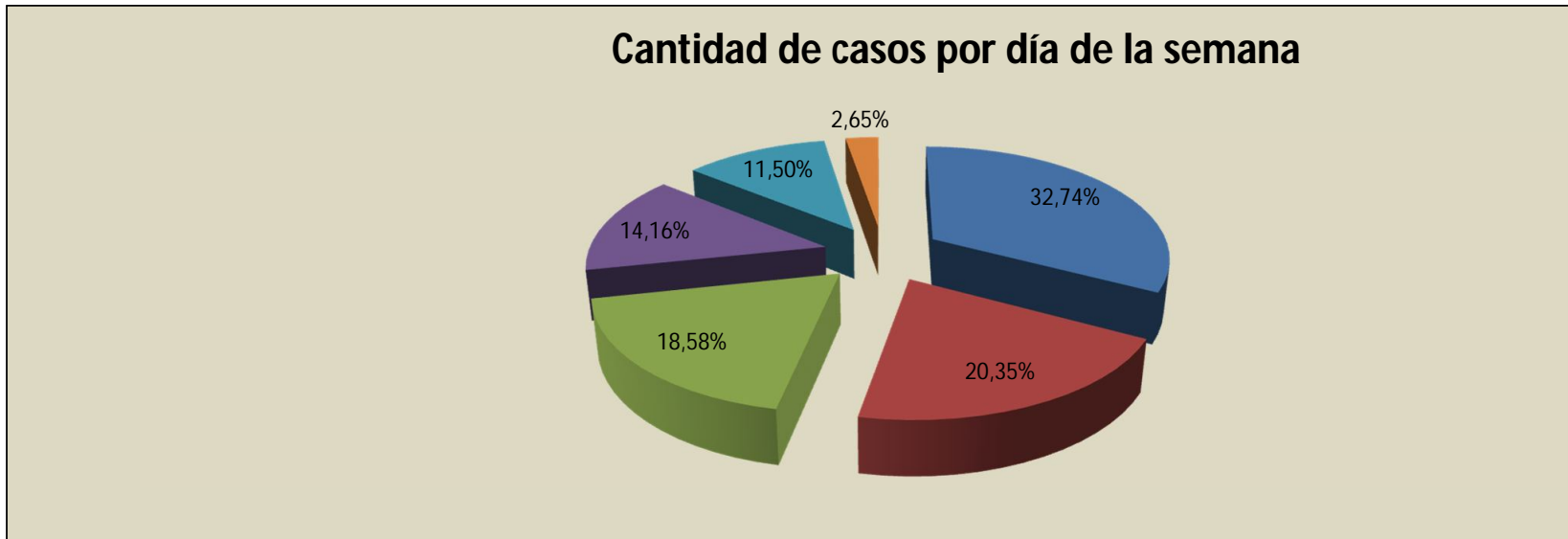


Rango de fechas: 01/11/2016 al 31/01/2017	
	CANTIDAD
DENUNCIAS	113
CONSULTAS INFORMATIVAS	47
CONSULTAS EXTRAJURISDICCIONALES	9
	169

Cantidad de Personas Atendidas



CANTIDAD DE CASOS POR DIA DE LA SEMANA	
Rango de fechas: 01/11/2016 al 31/01/2017	
Día	Cantidad
Martes	37
Lunes	23
Miercoles	21
Viernes	16
Jueves	13
Sábado	3
Cantidad de casos atendidos	113

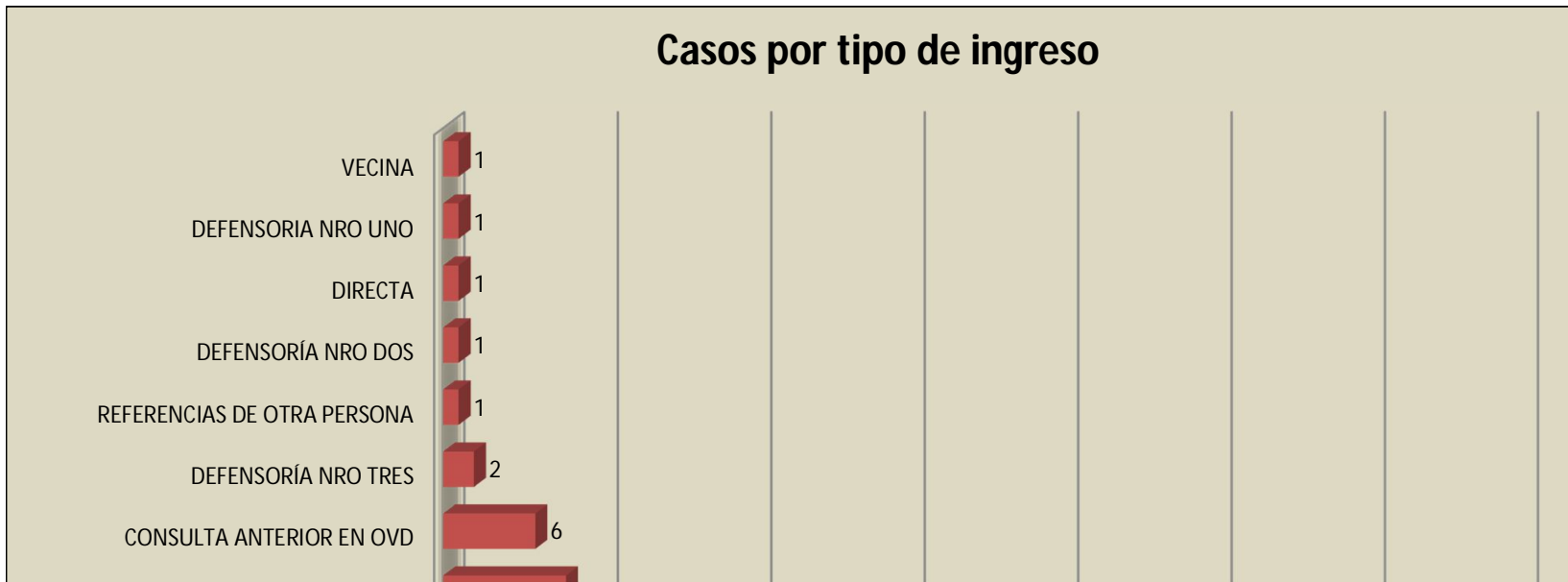


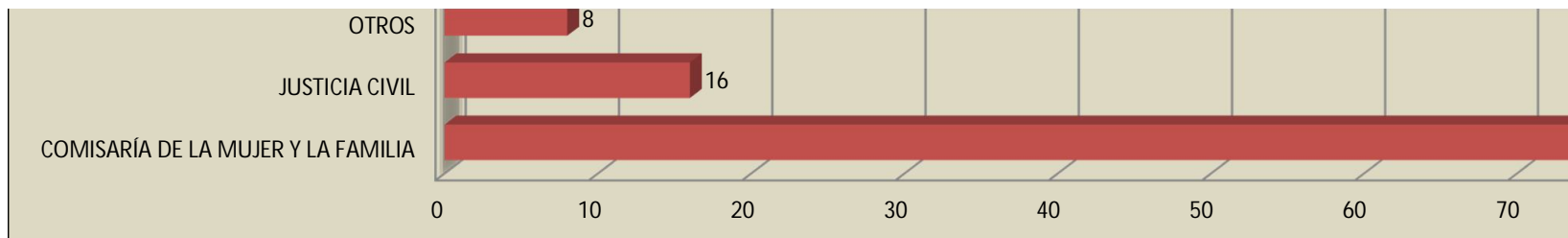
CASOS POR TIPO DE INGRESO

Rango por fechas: 01/11/2016 al 31/01/2017

Ingreso	Cantidad
COMISARÍA DE LA MUJER Y LA FAMILIA	76
JUSTICIA CIVIL	16
OTROS	8
CONSULTA ANTERIOR EN OVD	6
DEFENSORÍA NRO TRES	2
REFERENCIAS DE OTRA PERSONA	1
DEFENSORÍA NRO DOS	1
DIRECTA	1
DEFENSORIA NRO UNO	1
VECINA	1
Cantidad de casos atendidos	113

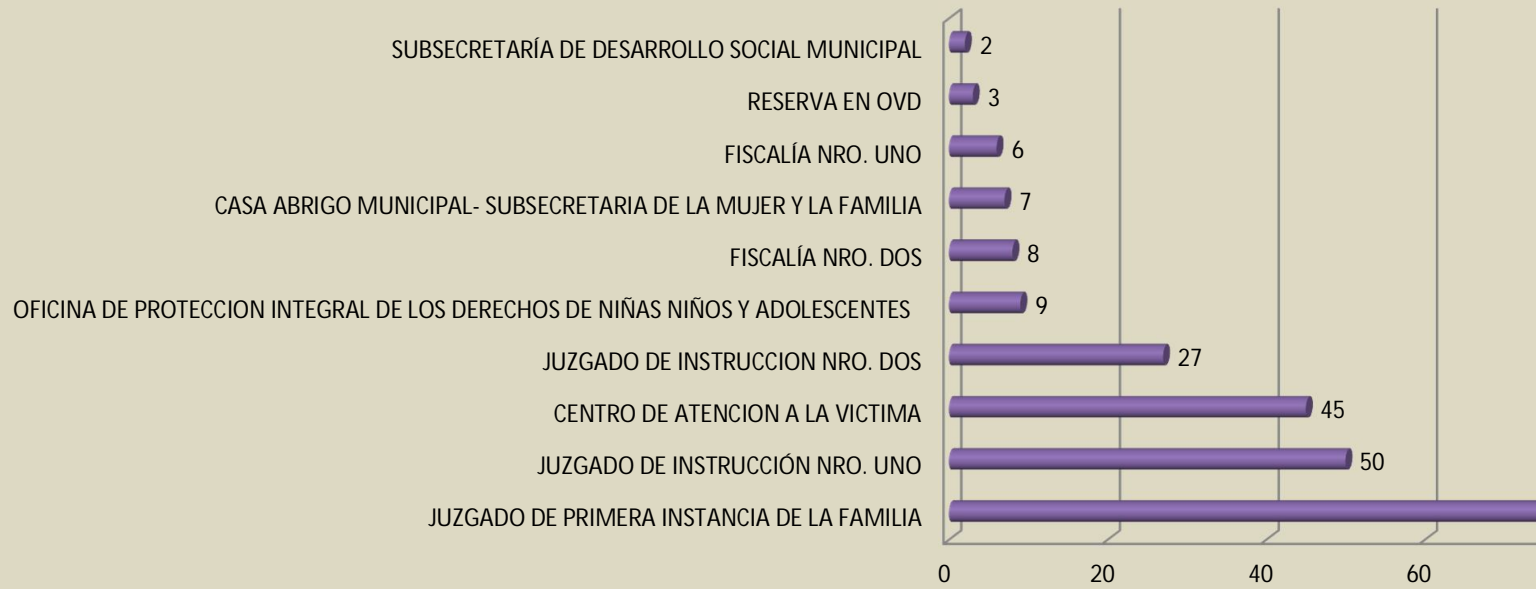
Casos por tipo de ingreso





CASOS POR LUGAR DE DERIVACIÓN	
Rango de fechas: 01/11/2016 al 31/01/2017	
Derivacion	Cantidad
JUZGADO DE PRIMERA INSTANCIA DE LA FAMILIA	111
JUZGADO DE INSTRUCCIÓN NRO. UNO	50
CENTRO DE ATENCION A LA VICTIMA	45
JUZGADO DE INSTRUCCION NRO. DOS	27
OFICINA DE PROTECCION INTEGRAL DE LOS DERECHOS DE NIÑAS NIÑOS Y ADOLESCENTES	9
FISCALÍA NRO. DOS	8
CASA ABRIGO MUNICIPAL- SUBSECRETARIA DE LA MUJER Y LA FAMILIA	7
FISCALÍA NRO. UNO	6
RESERVA EN OVD	3
SUBSECRETARÍA DE DESARROLLO SOCIAL MUNICIPAL	2
Cantidad de casos atendidos	113

Casos por lugar de derivación



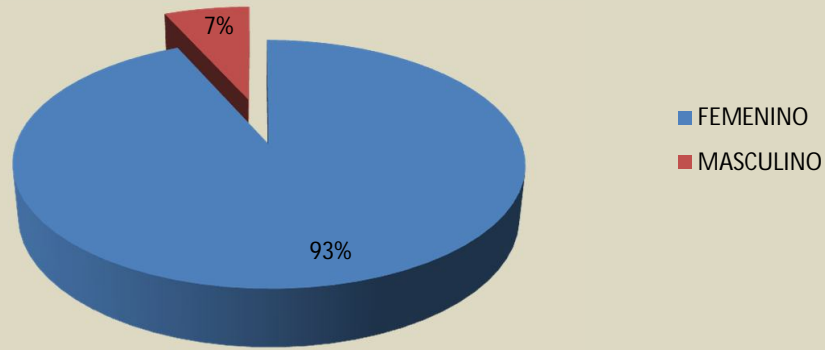
AFECTADAS POR SEXO

Rango de fechas: 01/11/2016 AL 31/01/2017

Persona	Sexo
AFECTADA	FEMENINO
AFECTADA	MASCULINO
Cantidad de afectadas	

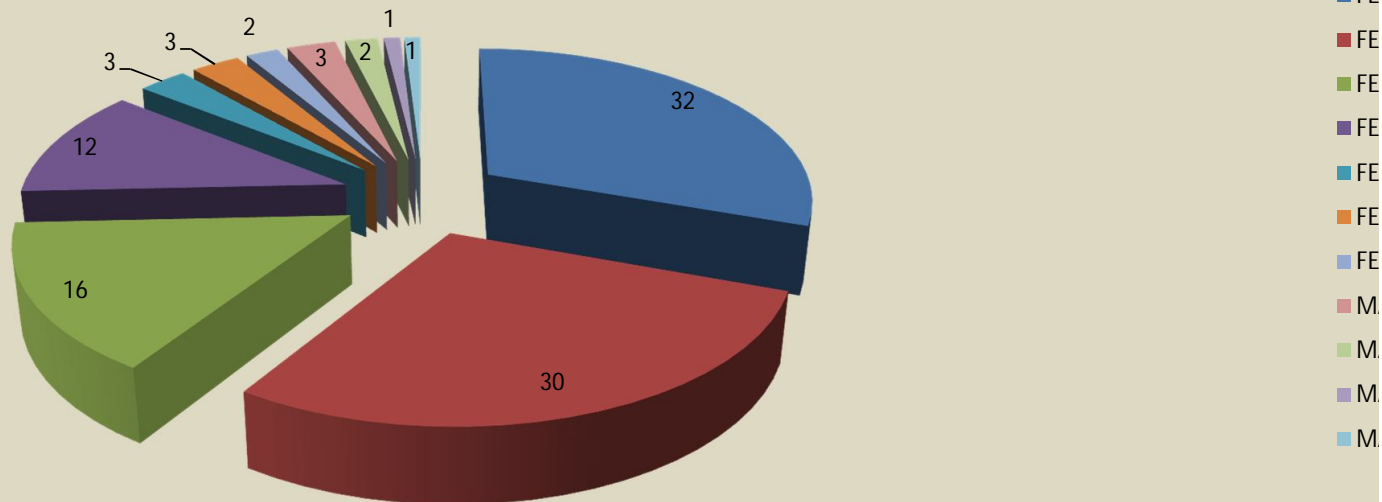


Afectadas por Sexo



AFECTADAS POR SEXO POR GRUPO DE EDAD	
Rango de fechas: 01/11/2016 al 31/01/2017	
AFECTADA	FEMENINO
AFECTADA	FEMENINO
AFECTADA	FEMENINO
AFECTADA	FEMENINO
AFECTADA	FEMENINO
AFECTADA	FEMENINO
AFECTADA	FEMENINO
AFECTADA	MASCULINO
AFECTADA	MASCULINO
AFECTADA	MASCULINO
AFECTADA	MASCULINO
Cantidad de afectadas	

Afectada por Sexo y Grupo de Edad

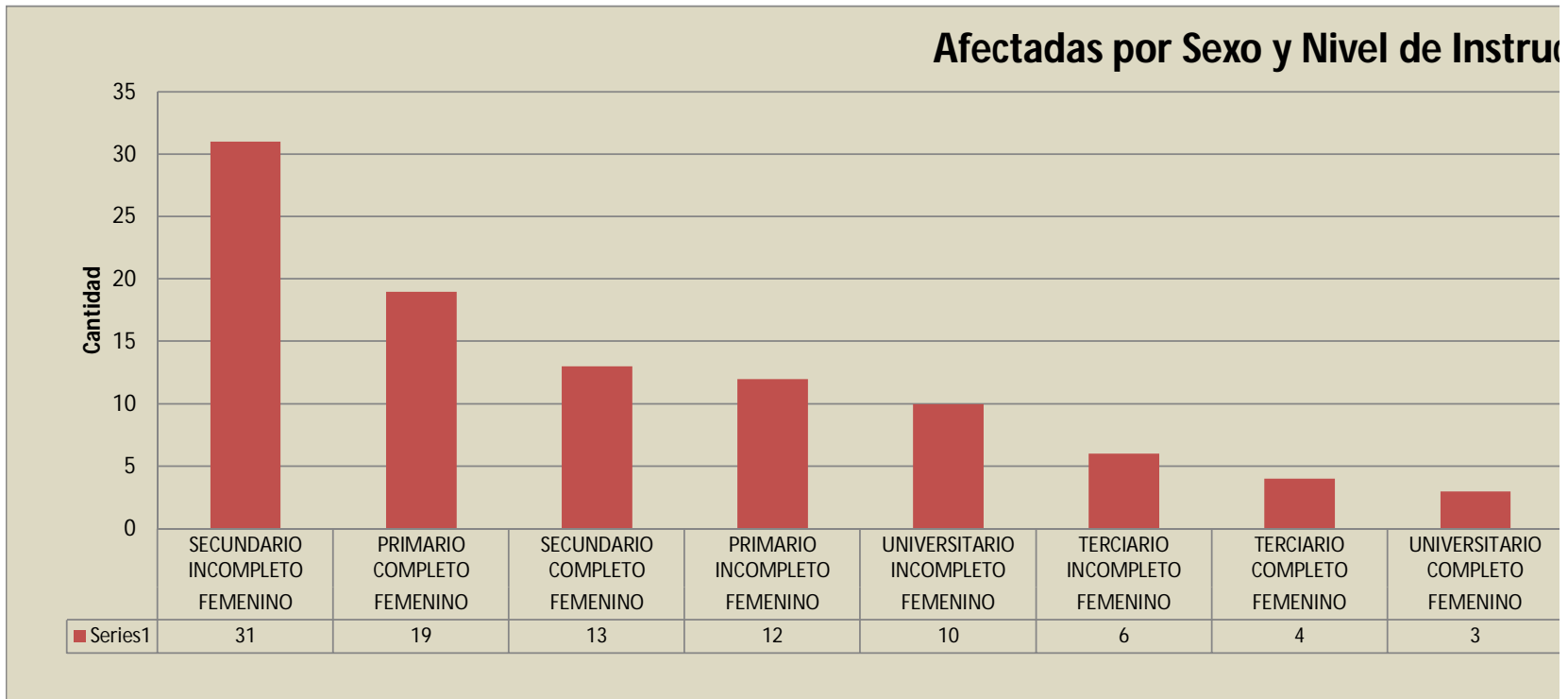


AFECTADAS POR SEXO POR NIVEL DE INSTRUCCIÓN

Rango de fechas: 01/11/2016 al 31/01/2017

Persona	Sexo
AFECTADA	FEMENINO
AFECTADA	FEMENINO
AFECTADA	FEMENINO
AFECTADA	FEMENINO
AFECTADA	FEMENINO
AFECTADA	FEMENINO
AFECTADA	FEMENINO
AFECTADA	FEMENINO
AFECTADA	MASCULINO
AFECTADA	MASCULINO

AFECTADA	MASCULINO
AFECTADA	MASCULINO
AFECTADA	MASCULINO
Cantidad de afectadas	



RELACION ENTRE AFECTADA Y DENUNCIADA	
Rango de fechas: 01/11/2016 al 31/01/2017	
Relación Afectada Denunciada	Cantidad
EX PAREJAS	63

CÓNYUGES	13
CONCUBINOS	13
NOVIOS	5
FILIAL	4
OTROS	4
FRATERNAL	1
OTRO FAMILIAR HASTA 4º GRADO DE PARENTESCO	1

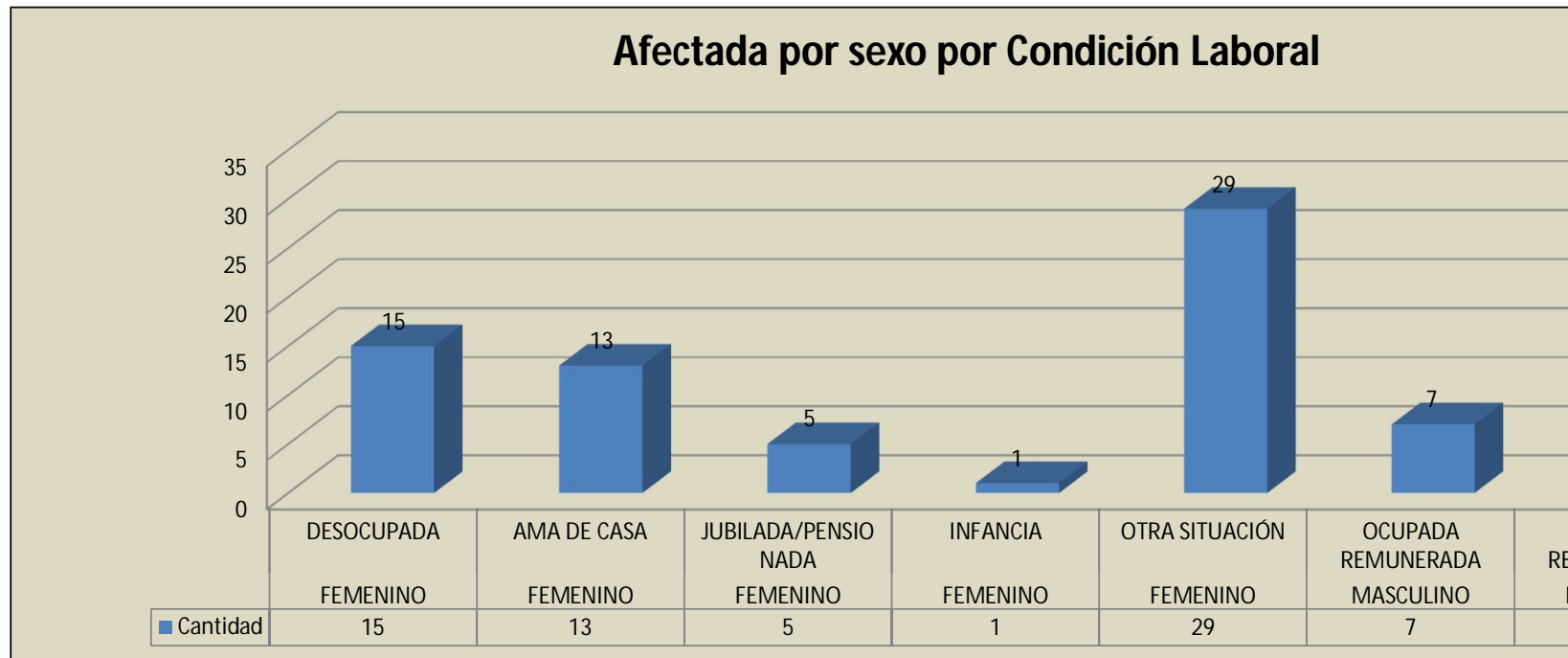


AFECTADAS POR SEXO POR CONDICIÓN LABORAL

Rango de fechas: 01/11/2016 al 31/01/2017

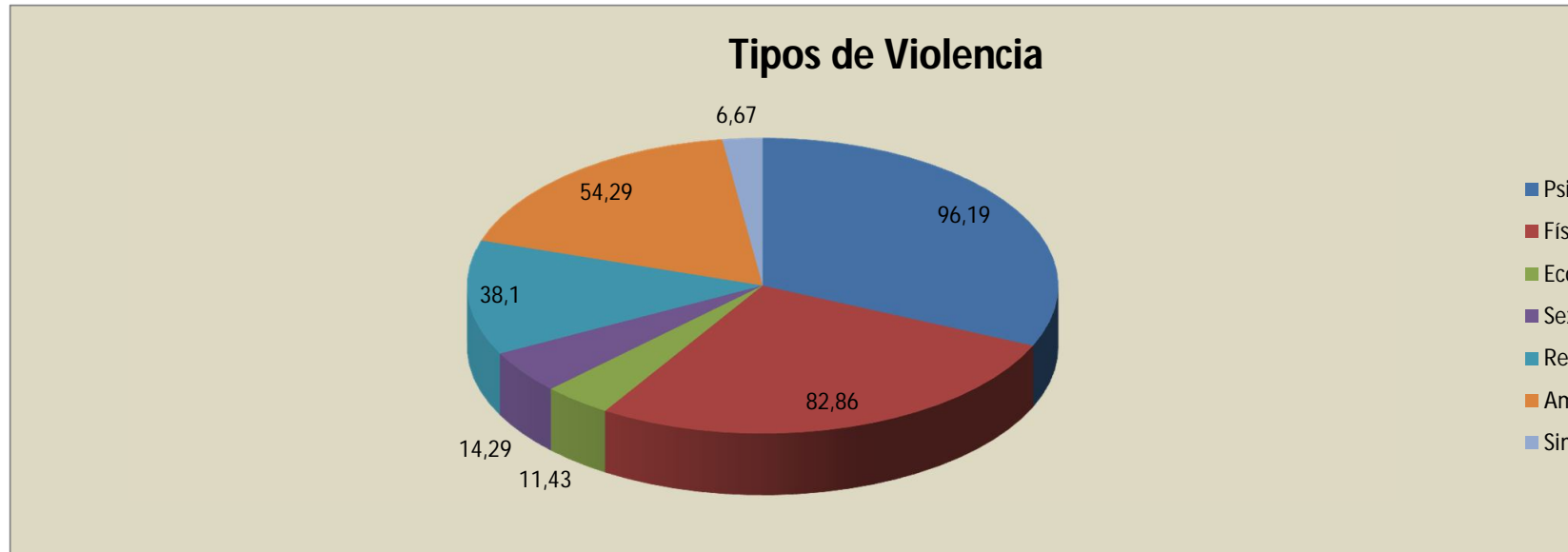
Sexo	Condición Laboral
FEMENINO	DESOCUPADA

FEMENINO	AMA DE CASA
FEMENINO	JUBILADA/PENSIONADA
FEMENINO	INFANCIA
FEMENINO	OTRA SITUACIÓN
MASCULINO	OCUPADA REMUNERADA
FEMENINO	OCUPADA REMUNERADA



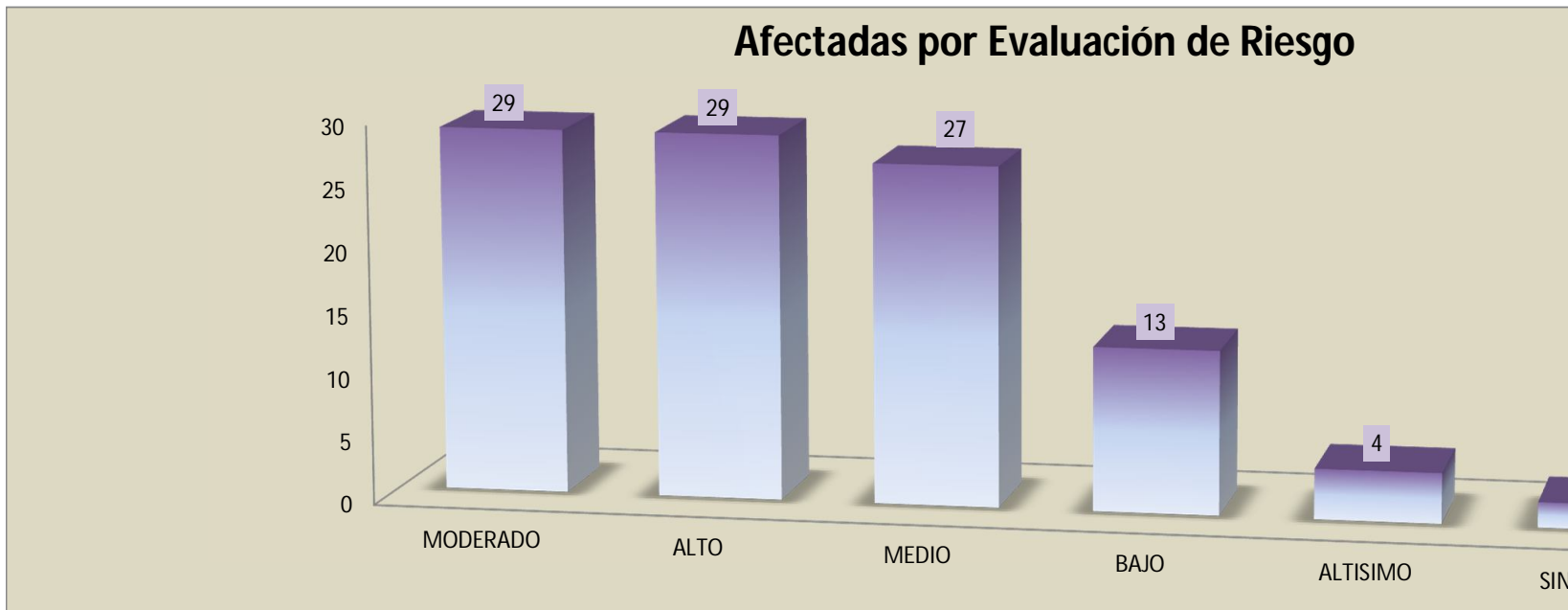
TIPOS DE VIOLENCIA	
Rango de Fechas: 01/11/2016 al 31/01/2017	
Clase De Violencia	Cantidad

Psicológica	101
Física	87
Económica	12
Sexual	15
Restricción de la participación social	40
Ambiental	57
Simbólica	7



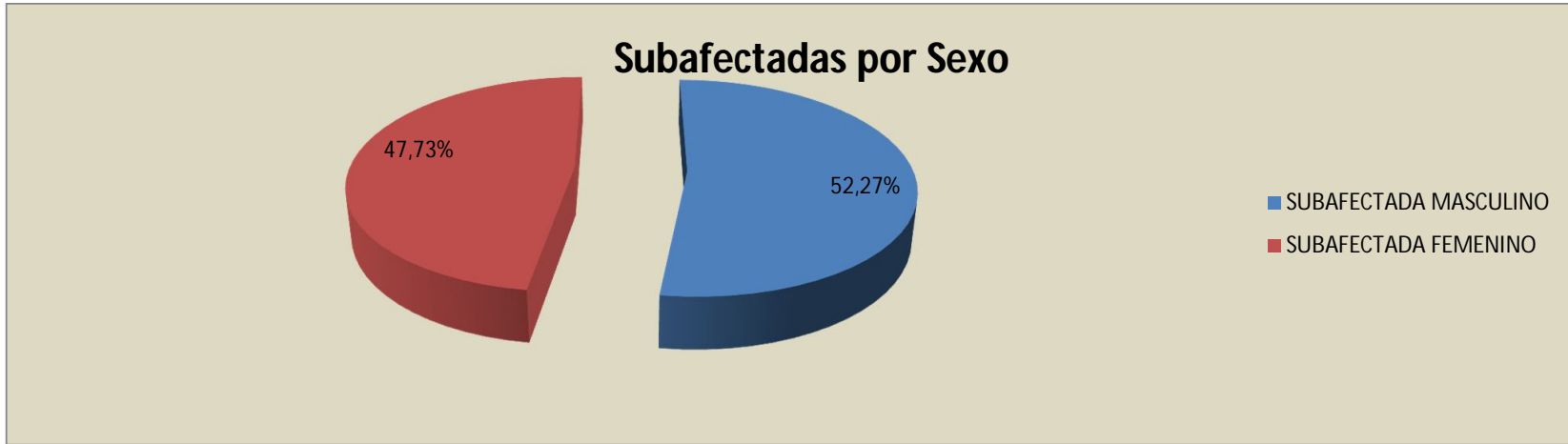
AFECTADAS POR EVALUACION DE RIESGO	
Rango de Fechas 01/11/2016 al 31/01/2017	
Evaluación De Riesgo	Cantidad
MODERADO	29

ALTO	29
MEDIO	27
BAJO	13
ALTISIMO	4
SIN RIESGO	2



SUBAFECTADAS POR SEXO	
Rango de fechas: 01/11/2016 al 31/01/2017	
Persona	Sexo
SUBAFECTADA	MASCULINO
SUBAFECTADA	FEMENINO

Total de Subafectadas	
------------------------------	--

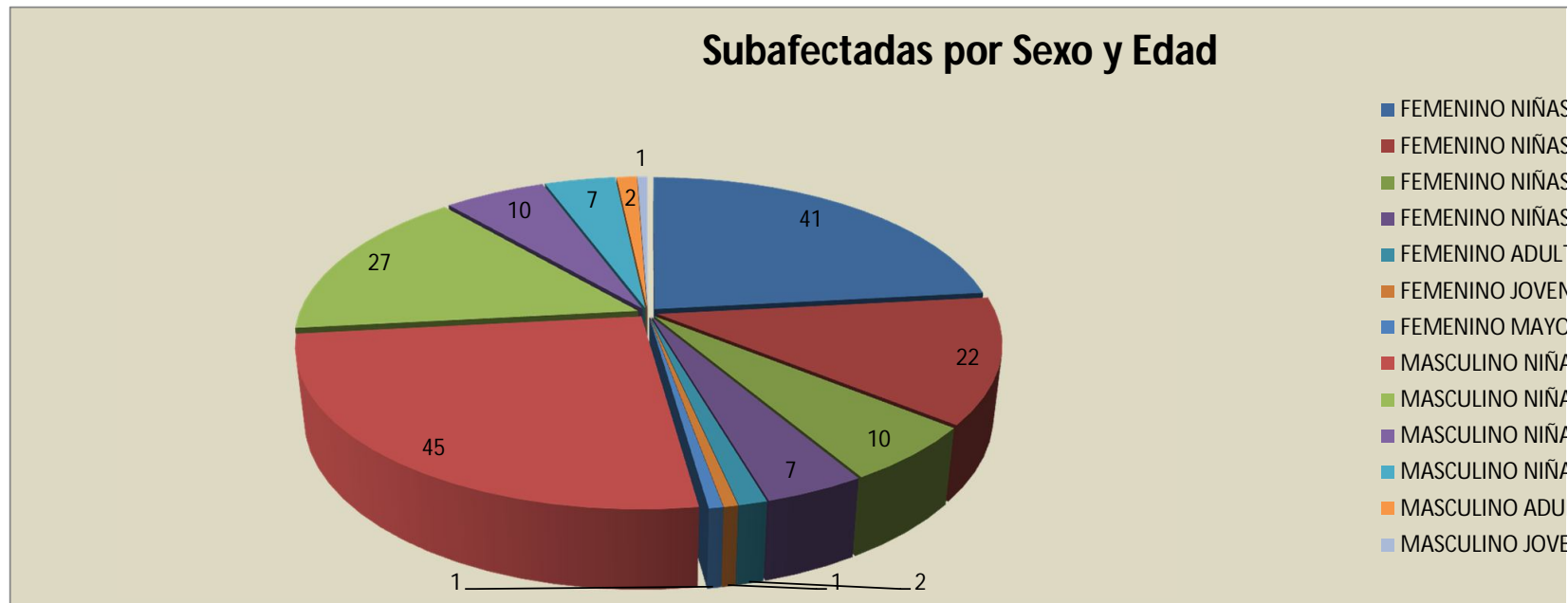


SUBAFECTADA POR SEXO Y EDAD

Rango de fechas 01/11/2016 al 31/01/2017

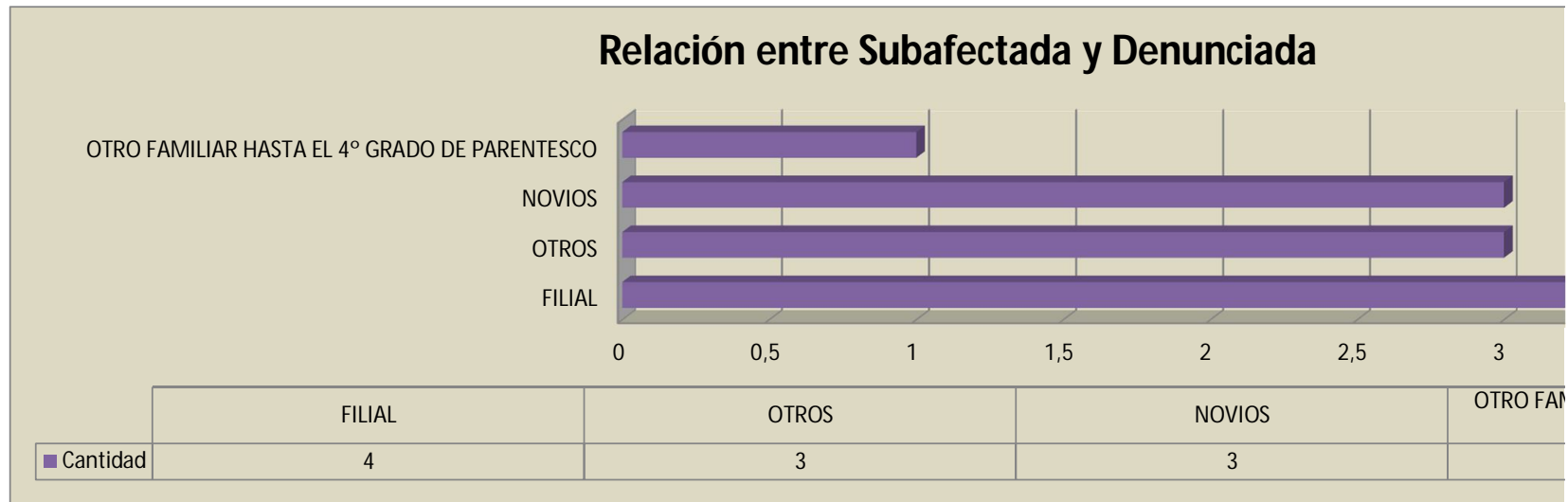
Persona	Sexo
SUBAFECTADA	FEMENINO
SUBAFECTADA	FEMENINO
SUBAFECTADA	FEMENINO
SUBAFECTADA	FEMENINO
SUBAFECTADA	FEMENINO
SUBAFECTADA	FEMENINO
SUBAFECTADA	FEMENINO
SUBAFECTADA	MASCULINO
SUBAFECTADA	MASCULINO
SUBAFECTADA	MASCULINO

SUBAFECTADA	MASCULINO
SUBAFECTADA	MASCULINO
SUBAFECTADA	MASCULINO
TOTAL DE SUBAFECTADAS	



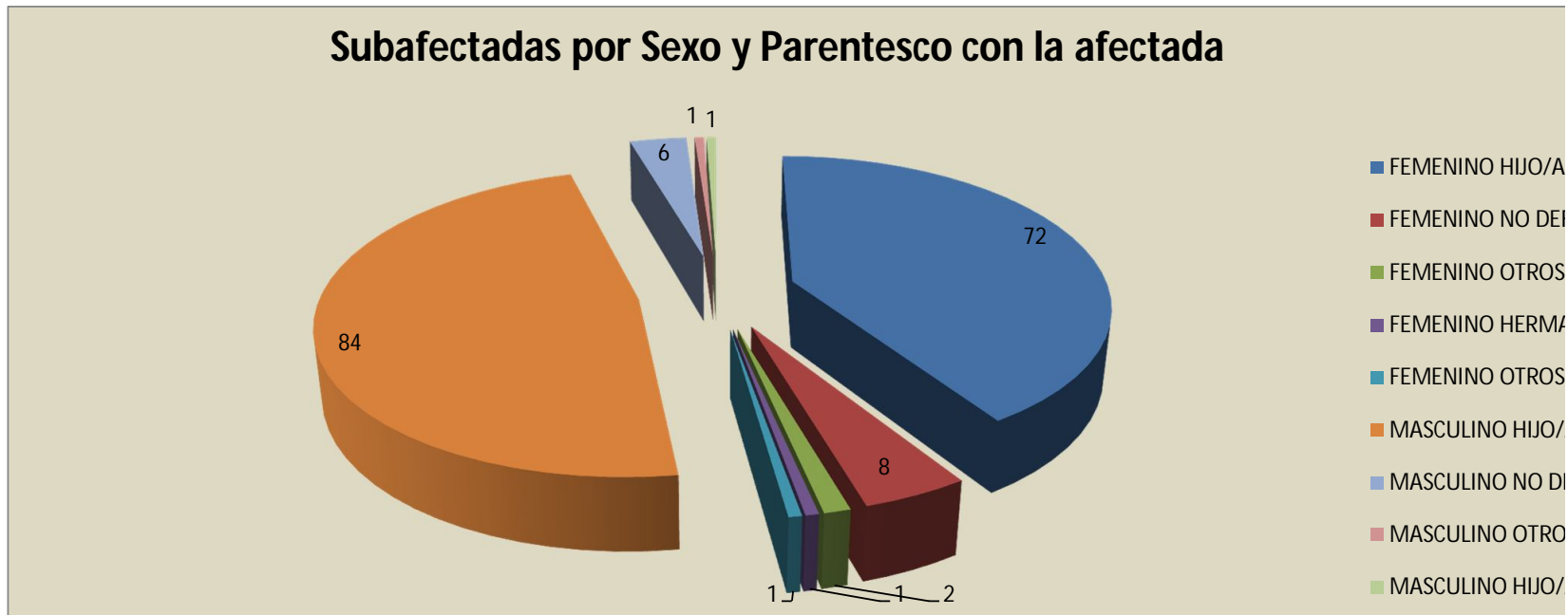
RELACION ENTRE SUBAFECTADA Y DENUNCIADO	
Rango de fechas 01/11/2016 al 31/01/2017	
Relación Subafectada- Denunciada	Cantidad
FILIAL	4
OTROS	3

NOVIOS	3
OTRO FAMILIAR HASTA EL 4° GRADO DE PARENTESCO	1




SUBAFECTADAS POR SEXO Y PARENTESCO CON LA AFECTADA	
Rango de fechas: 01/11/2016 al 31/01/2017	
Persona	Sexo
SUBAFECTADA	FEMENINO
SUBAFECTADA	FEMENINO
SUBAFECTADA	FEMENINO
SUBAFECTADA	FEMENINO
SUBAFECTADA	FEMENINO
SUBAFECTADA	MASCULINO
SUBAFECTADA	MASCULINO

SUBAFECTADA	MASCULINO
SUBAFECTADA	MASCULINO



DENUNCIADAS POR SEXO	
Rango de fechas: 01/11/2016 al 31/01/2017	
Persona	Sexo
DENUNCIADA	FEMENINO
DENUNCIADA	MASCULINO
TOTAL DE PERSONAS DENUNCIADAS	

Denunciadas por Sexo



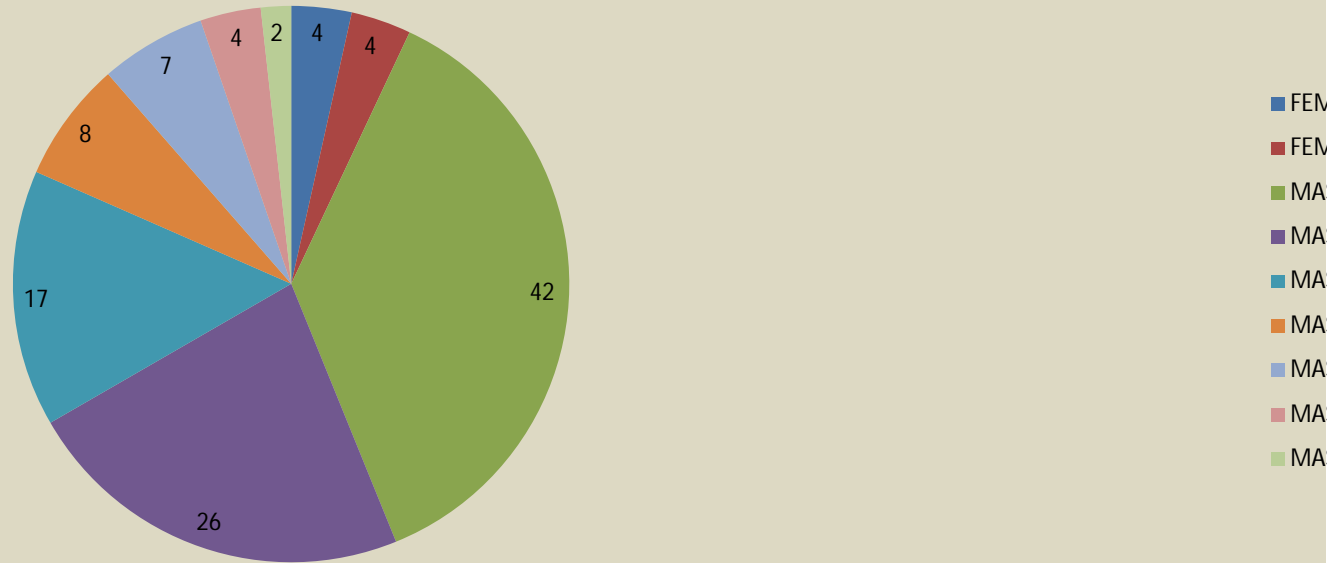
DENUNCIADAS POR SEXO Y POR GRUPO DE EDAD

Rango de Fechas: 01/11/2016 al 31/01/2017

Persona	Sexo
DENUNCIADA	FEMENINO
DENUNCIADA	FEMENINO
DENUNCIADA	MASCULINO
DENUNCIADA	MASCULINO
DENUNCIADA	MASCULINO
DENUNCIADA	MASCULINO
DENUNCIADA	MASCULINO
DENUNCIADA	MASCULINO
DENUNCIADA	MASCULINO

TOTAL DE DENUNCIADAS

Denunciadas por Sexo y Grupo de Edad

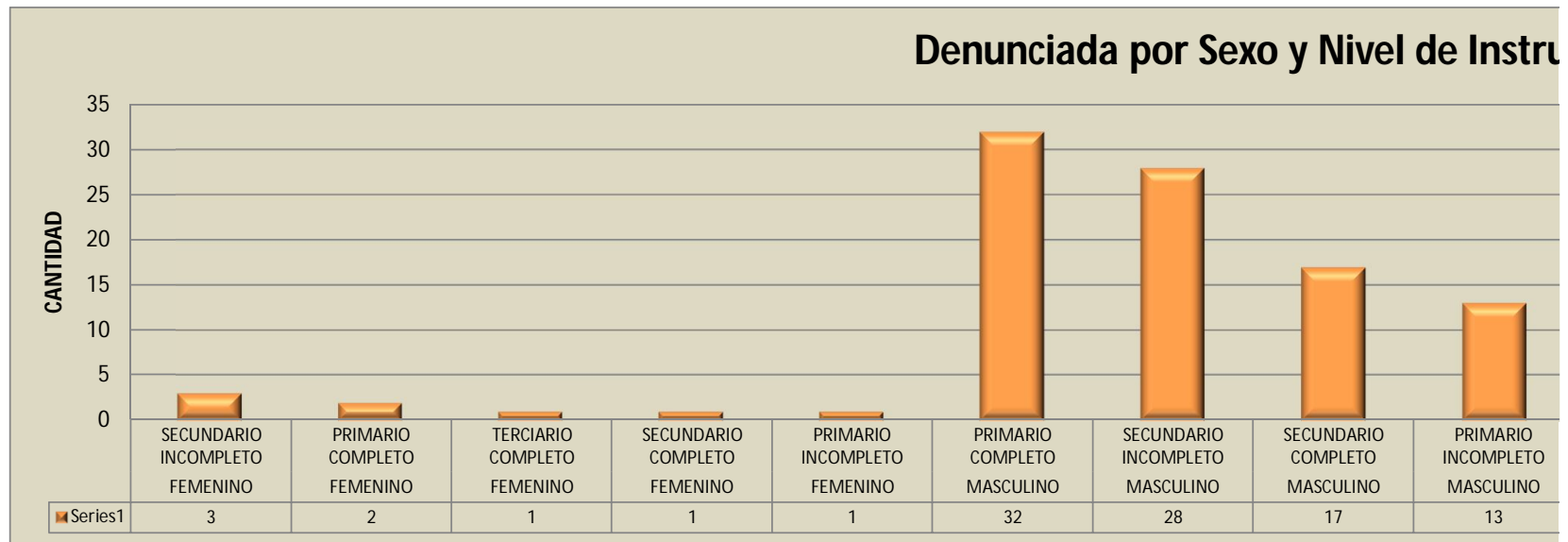


DENUNCIADAS POR SEXO Y POR NIVEL DE INSTRUCCIÓN

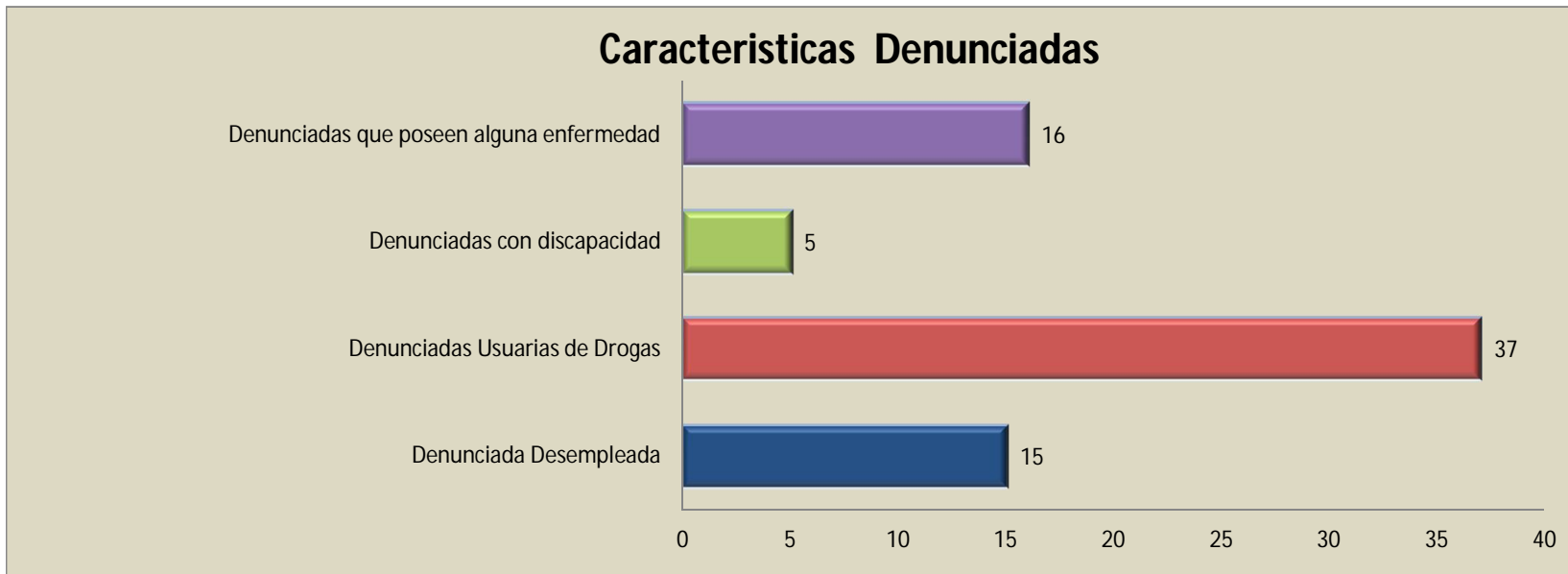
Rango de Fechas: 01/11/2016 al 31/01/2017

Persona	Sexo
DENUNCIADA	FEMENINO
DENUNCIADA	FEMENINO
DENUNCIADA	FEMENINO
DENUNCIADA	FEMENINO

DENUNCIADA	FEMENINO
DENUNCIADA	MASCULINO
DENUNCIADA	MASCULINO
DENUNCIADA	MASCULINO
DENUNCIADA	MASCULINO
DENUNCIADA	MASCULINO
DENUNCIADA	MASCULINO
DENUNCIADA	MASCULINO
DENUNCIADA	MASCULINO
DENUNCIADA	MASCULINO
DENUNCIADA	MASCULINO
TOTAL DE DENUNCIADAS	



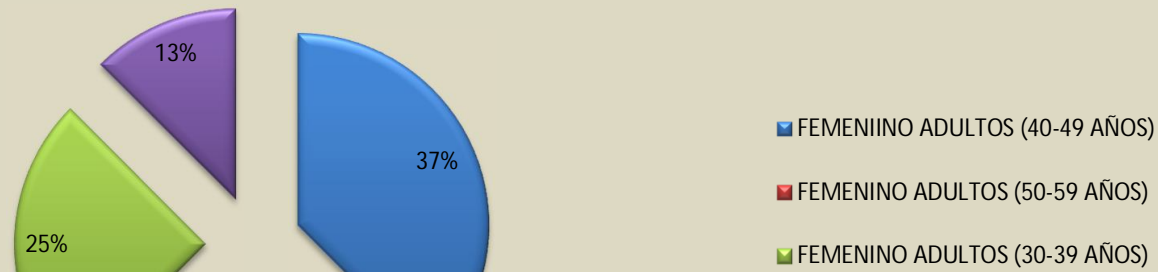
CARACTERISTICAS DENUNCIADAS	
Rango de Fechas: 01/11/2016 al 31/01/2017	
Denunciada	Cantidad
Denunciada Desempleada	15
Denunciadas Usuarias de Drogas	37
Denunciadas con discapacidad	5
Denunciadas que poseen alguna enfermedad	16




TERCERAS POR SEXO	
Rangos de fechas 01/11/2016 al 31/01/2017	
Persona	Sexo
TERCERA	FEMENINO
TOTAL DE TERCERAS	

TERCERAS POR SEXO POR GRUPO DE EDAD	
Rango de Fechas 01/11/2016 al 31/01/2017	
Persona	Sexo
TERCERA	FEMENINO
TERCERA	FEMENINO
TERCERA	FEMENINO
TERCERA	FEMENINO

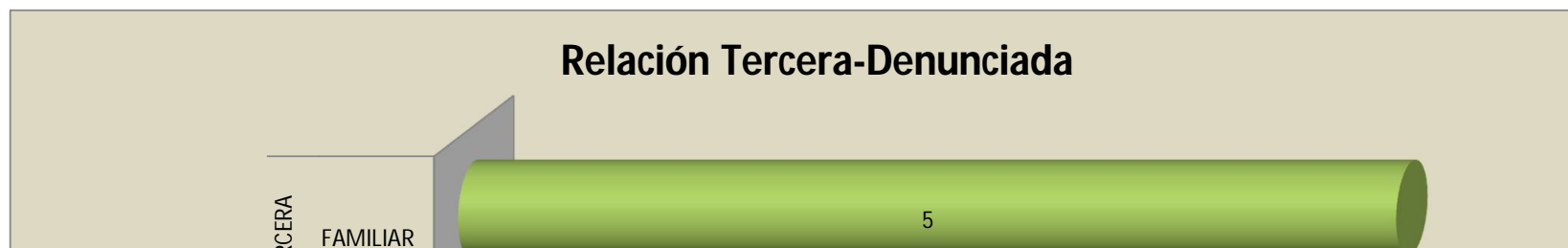
Terceras por Sexo por Grupo de Edad






RELACION ENTRE TERCERA - AFECTADA	
Rango de fechas: 01/11/2016 al 31/01/2017	
Persona	Relación
TERCERA	FAMILIAR

RELACION ENTRE TERCERA- DENUNCIADA	
Rango de fechas 01/11/2016 al 31/01/2017	
Persona	Relación
TERCERA	OTROS
TERCERA	FAMILIAR





TIEMPO DE VINCULO AFECTADA-AGRESOR (EN AÑOS)

Rango de Fechas 01/11/2016 al 31/01/2017

Persona	Tiempo Vinculo Agresor
AFECTADA	1
AFECTADA	2
AFECTADA	3
AFECTADA	4
AFECTADA	5
AFECTADA	6
AFECTADA	7
AFECTADA	8
AFECTADA	9
AFECTADA	10
AFECTADA	11
AFECTADA	12
AFECTADA	13
AFECTADA	14
AFECTADA	15
AFECTADA	20
AFECTADA	21
AFECTADA	22

AFECTADA	23
AFECTADA	24
AFECTADA	26
AFECTADA	27
AFECTADA	28
AFECTADA	29
AFECTADA	30
AFECTADA	31
AFECTADA	35
AFECTADA	NO DEFINIDO

TIEMPO DE MALTRATO (EN AÑOS)

Rango de fechas 01/11/2016 al 31/01/2017

Persona	Tiempo Maltrato
AFECTADA	1
AFECTADA	2
AFECTADA	3
AFECTADA	4
AFECTADA	5
AFECTADA	6
AFECTADA	7
AFECTADA	8
AFECTADA	9
AFECTADA	10
AFECTADA	11
AFECTADA	12
AFECTADA	13
AFECTADA	14
AFECTADA	15
AFECTADA	16
AFECTADA	17

AFECTADA	18
AFECTADA	20
AFECTADA	22
AFECTADA	23
AFECTADA	24
AFECTADA	27
AFECTADA	35
AFECTADA	NO DEFINIDO

CONSECUENCIAS DE LA VIOLENCIA	
Rango de fechas: 01/11/2016 al 31/01/2017	
DIFICULTAD O PÉRDIDA DE ESTUDIOS	
Persona	Perdida Del Estudio
AFECTADA	NO
AFECTADA	SI
MALTRATO EXTENDIDO AL GRUPO FAMILIAR	
Persona	Maltrato Grupo Familiar
AFECTADA	NO
AFECTADA	SI
PÉRDIDA DE EMPLEO	
Persona	Perdio Empleo Por Violencia
AFECTADA	NO
AFECTADA	SI
LIMITACIÓN PARA BUSCAR EMPLEO	
Persona	Limitacion Buscar Empleo
AFECTADA	NO
AFECTADA	SI

PROBLEMAS LABORALES	
Persona	Problemas Laborales
AFECTADA	NO
AFECTADA	SI
SIGNOS-SINTOMAS DE AGRESIÓN	
Persona	Signos Sintomas Agresion
AFECTADA	NO
AFECTADA	SI
INTERVENCIÓN MÉDICA	
Persona	Intervencion Medica
AFECTADA	NO
AFECTADA	SI
AMENAZAS DE MUERTE	
Persona	Amenaza De Muerte
AFECTADA	NO
AFECTADA	SI
PRESENCIA DE ARMAS	
Persona	Presencia Armas
AFECTADA	NO
AFECTADA	SI
ABORTO PROVOCADO POR EL AGRESOR	
Persona	
AFECTADA	NO
AFECTADA	SI
INTENTOS DE SUICIDIO	
Persona	Intentos De Suicidio
AFECTADA	NO

AFECTADA	SI
DISCAPACIDAD	
Persona	Discapacidad
AFECTADA	NO
TRASTORNOS DEL SUEÑO	
Persona	Trastornos Del Sueno
AFECTADA	NO
AFECTADA	SI
TRASTORNOS DE LA ALIMENTACIÓN	
Persona	Trastornos Alimentacion
AFECTADA	NO
AFECTADA	SI
TRASTORNOS DIGESTIVOS	
Persona	Trastornos Digestivos
AFECTADA	NO
AFECTADA	SI
INGESTA ANSIOLÍTICOS-ANTIDEPRESIVOS	
Persona	Ingesta Ansiolitico
AFECTADA	NO
AFECTADA	SI
CONSUMO DE ALCOHOL	
Persona	Consumo De Alcohol
AFECTADA	NO
CONSUMO DE DROGAS	
Persona	Consumo De Drogas
AFECTADA	NO

ENFERMEDADES INFECTOCONTAGIOSAS	
Persona	Enfermedad Infectocontagiosa
AFECTADA	NO

DESENCADENANTES DE LA VIOLENCIA	
Rango de fechas: 01/11/2016 al 31/01/2017	
EMBARAZO/NACIMIENTOS DE HIJOS	
Persona	Embarazo Nacimiento
AFECTADA	NO
AFECTADA	SI
ALCOHOL/SUSTANCIAS PSICOACTIVAS	
Persona	Alcohol
AFECTADA	NO
AFECTADA	SI
AFECTADA	DESCONOCE
AUTONOMÍA DE LA VICTIMA	
Persona	Autonomia Victima
AFECTADA	NO
AFECTADA	SI
NO PERCIBE FACTORES ASOCIADOS	
Persona	No Percibe Factores
AFECTADA	NO
JUGADOR COMPULSIVO	
Persona	Jugador Compulsivo
AFECTADA	NO

CELOS	
Persona	Celos
AFECTADA	SI
AFECTADA	NO
PROBLEMAS LABORALES	
Persona	Problemas Laborales
AFECTADA	NO
IMPREDECIBLE/CONFUSO	
Persona	Impredecible Confuso
AFECTADA	NO
ADULTERIO/INFIDELIDAD	
Persona	Adulterio Infidelidad
AFECTADA	NO
AFECTADA	SI

RAZONES QUE MOTIVARON LA DECISIÓN DE DENUNCIAR	
Rango de fechas: 01/11/2016 al 31/01/2017	
GOLPES A LOS HIJOS	
	Persona
	AFECTADA
	AFECTADA
CONOCIMIENTO DEL PROBLEMA EN OTROS/AS	
	Persona
	AFECTADA
ADULTERIO/INFIDELIDAD	

	Persona
	AFECTADA
	AFECTADA
POR SOLICITUD/ PEDIDO DE UN/A HIJO/A	
	Persona
	AFECTADA
	AFECTADA
SE SIENTE EN UNA SITUACIÓN LIMITE	
	Persona
	AFECTADA
	AFECTADA
TUVO MIEDO (MAS QUE EL HABITUAL)	
	Persona
	AFECTADA
	AFECTADA
RAZONES LEGALES/JURIDICA	
	Persona
	AFECTADA
POR DECISIONES DE OTRO (DERIVACION)	
	Persona
	AFECTADA
	AFECTADA

■ DENUNCIAS


■ CONSULTAS INFORMATIVAS

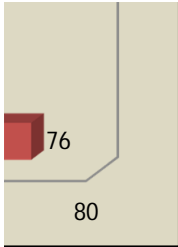
■ CONSULTAS
EXTRAJURISDICCIONALES

Porcentaje
32,74
20,35
18,58
14,16
11,5
2,65




Porcentaje
67,26
14,16
7,08
5,3
1,77
0,88
0,88
0,88
0,88
0,88
0,88
0,88





Porcentaje
98,23
44,25
39,82
23,89
7,96
7,08
6,19
5,31
2,65
1,77



Cantidad	Porcentaje
98	93,33
7	6,67
105	

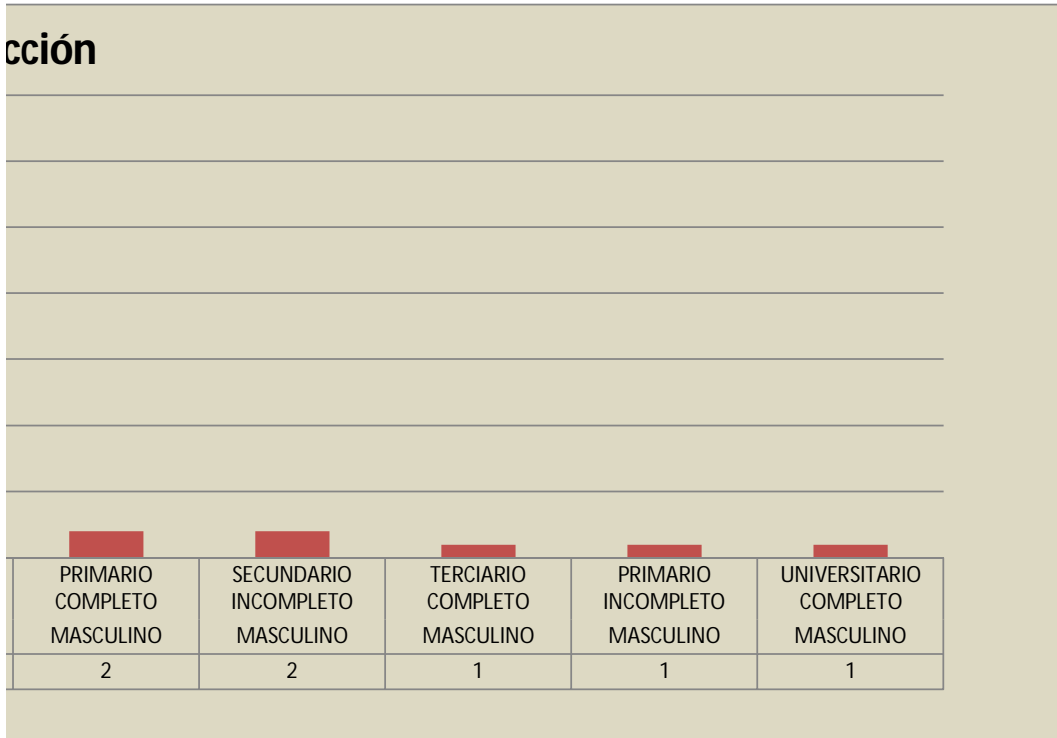
ADULTOS (22-29 AÑOS)	32	30,48
ADULTOS (30-39 AÑOS)	30	28,57
ADULTOS (40-49 AÑOS)	16	15,24
JOVENES (19-21 AÑOS)	12	11,43
ADULTOS (50-59 AÑOS)	3	2,86
MAYORES (60-74 AÑOS)	3	2,86
NIÑAS/OS (15-18 AÑOS)	2	1,9
ADULTOS (22-29 AÑOS)	3	2,86
ADULTOS (40-49 AÑOS)	2	1,9
ADULTOS (30-39 AÑOS)	1	0,95
JOVENES (19-21 AÑOS)	1	0,95
	105	

MENINO ADULTOS (22-29 AÑOS)
 MENINO ADULTOS (30-39 AÑOS)
 MENINO ADULTOS (40-49 AÑOS)
 MENINO JOVENES (19-21 AÑOS)
 MENINO ADULTOS (50-59 AÑOS)
 MENINO MAYORES (60-74 AÑOS)
 MENINO NIÑAS/OS (15-18 AÑOS)
 ASCULINO ADULTOS (22-29 AÑOS)
 ASCULINO ADULTOS (40-49 AÑOS)
 ASCULINO ADULTOS (30-39 AÑOS)
 ASCULINO JOVENES (19-21 AÑOS)

Nivel De Instrucción	Cantidad	Porcentaje
SECUNDARIO INCOMPLETO	31	29,52
PRIMARIO COMPLETO	19	18,1
SECUNDARIO COMPLETO	13	12,38
PRIMARIO INCOMPLETO	12	11,43
UNIVERSITARIO INCOMPLETO	10	9,52
TERCIARIO INCOMPLETO	6	5,71
TERCIARIO COMPLETO	4	3,81
UNIVERSITARIO COMPLETO	3	2,86
PRIMARIO COMPLETO	2	1,9
SECUNDARIO INCOMPLETO	2	1,9

TERCIARIO COMPLETO	1	0,95
PRIMARIO INCOMPLETO	1	0,95
UNIVERSITARIO COMPLETO	1	0,95
	105	

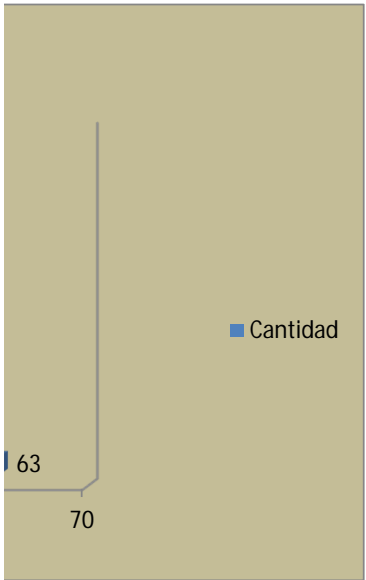
cción



PRIMARIO COMPLETO MASCULINO	SECUNDARIO INCOMPLETO MASCULINO	TERCIARIO COMPLETO MASCULINO	PRIMARIO INCOMPLETO MASCULINO	UNIVERSITARIO COMPLETO MASCULINO
2	2	1	1	1

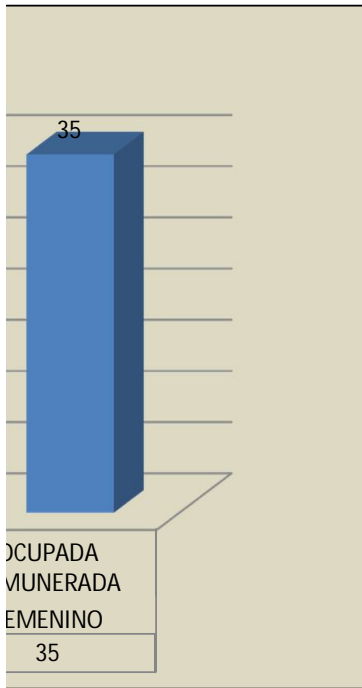
Porcentaje
60

12,38
12,38
4,76
3,81
3,81
0,95
0,95



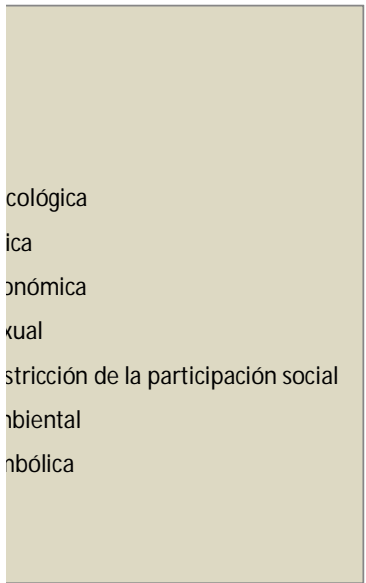
Cantidad	Porcentaje
15	14,29

13	12,38
5	4,76
1	0,95
29	27,62
7	6,67
35	33,33




Porcentaje

96,19
82,86
11,43
14,29
38,1
54,29
6,67



Porcentaje
27,62

27,62
25,71
12,38
3,81
1,9



Cantidad	Porcentaje
92	52,27
84	47,73

176

Grupo De Edad	Cantidad	Porcentaje
NIÑAS/OS (0-5 AÑOS)	41	23,3
NIÑAS/OS (6-10 AÑOS)	22	12,5
NIÑAS/OS (11-14 AÑOS)	10	5,68
NIÑAS/OS (15-18 AÑOS)	7	3,98
ADULTOS (22-29 AÑOS)	2	1,14
JOVENES (19-21 AÑOS)	1	0,57
MAYORES (60-74 AÑOS)	1	0,57
NIÑAS/OS (0-5 AÑOS)	45	25,57
NIÑAS/OS (6-10 AÑOS)	27	15,34
NIÑAS/OS (11-14 AÑOS)	10	5,68

NIÑAS/OS (15-18 AÑOS)	7	3,98
ADULTOS (22-29 AÑOS)	2	1,14
JOVENES (19-21 AÑOS)	1	0,57
	176	

NIÑAS/OS (0-5 AÑOS)
NIÑAS/OS (6-10 AÑOS)
NIÑAS/OS (11-14 AÑOS)
NIÑAS/OS (15-18 AÑOS)
ADULTOS (22-29 AÑOS)
JOVENES (19-21 AÑOS)
ADULTOS (60-74 AÑOS)
NIÑAS/OS (0-5 AÑOS)
NIÑAS/OS (6-10 AÑOS)
NIÑAS/OS (11-14 AÑOS)
NIÑAS/OS (15-18 AÑOS)
ADULTOS (22-29 AÑOS)
JOVENES (19-21 AÑOS)

Porcentaje
2,27
1,7

1,7
0,57



Parentesco	Cantidad	Porcentaje
HIJO/A	72	40,91
NO DEFINIDO	8	4,55
OTROS NO PARIENTES	2	1,14
HERMANO/A	1	0,57
OTROS PARIENTES	1	0,57
HIJO/A	84	47,73
NO DEFINIDO	6	3,41

Grupo De Edad	Cantidad	Porcentaje
ADULTOS (30-39 AÑOS)	4	3,51
ADULTOS (22-29 AÑOS)	4	3,51
ADULTOS (30-39 AÑOS)	42	36,84
ADULTOS (22-29 AÑOS)	26	22,81
ADULTOS (40-49 AÑOS)	17	14,91
JOVENES (19-21 AÑOS)	8	7,02
ADULTOS (50-59 AÑOS)	7	6,14
MAYORES (60-74 AÑOS)	4	3,51
NIÑAS/OS (15-18 AÑOS)	2	1,75
114		

VENINO ADULTOS (30-39 AÑOS)
VENINO ADULTOS (22-29 AÑOS)
SCULINO ADULTOS (30-39 AÑOS)
SCULINO ADULTOS (22-29 AÑOS)
SCULINO ADULTOS (40-49 AÑOS)
SCULINO JOVENES (19-21 AÑOS)
SCULINO ADULTOS (50-59 AÑOS)
SCULINO MAYORES (60-74 AÑOS)
SCULINO NIÑAS/OS (15-18 AÑOS)

Nivel De Instrucción	Cantidad	Porcentaje
SECUNDARIO INCOMPLETO	3	2,63
PRIMARIO COMPLETO	2	1,75
TERCIARIO COMPLETO	1	0,88
SECUNDARIO COMPLETO	1	0,88

PRIMARIO INCOMPLETO	1	0,88
PRIMARIO COMPLETO	32	28,07
SECUNDARIO INCOMPLETO	28	24,56
SECUNDARIO COMPLETO	17	14,91
PRIMARIO INCOMPLETO	13	11,4
NO DEFINIDO	5	4,39
UNIVERSITARIO INCOMPLETO	4	3,51
TERCIARIO INCOMPLETO	3	2,63
UNIVERSITARIO COMPLETO	2	1,75
ANALFABETO	1	0,88
TERCIARIO COMPLETO	1	0,88
	114	

Acción

					
NO DEFINIDO MASCULINO	UNIVERSITARIO INCOMPLETO MASCULINO	TERCIARIO INCOMPLETO MASCULINO	UNIVERSITARIO COMPLETO MASCULINO	ANALFABETO MASCULINO	TERCIARIO COMPLETO MASCULINO
5	4	3	2	1	1

Porcentaje
13,16
32,46
4,39
14,04

Cantidad	Porcentaje
8	100
8	

Grupo De Edad	Cantidad	Porcentaje
ADULTOS (40-49 AÑOS)	3	37,5
ADULTOS (50-59 AÑOS)	2	25
ADULTOS (30-39 AÑOS)	2	25
ADULTOS (22-29 AÑOS)	1	12,5

Cantidad	Porcentaje
8	100

Cantidad	Porcentaje
3	37,5
5	62,5

Cantidad	Porcentaje
6	5,71
13	12,38
9	8,57
6	5,71
10	9,52
7	6,67
4	3,81
6	5,71
3	2,86
4	3,81
2	1,9
5	4,76
3	2,86
3	2,86
3	2,86
2	1,9
1	0,95
2	1,9

2	1,9
1	0,95
1	0,95
1	0,95
1	0,95
1	0,95
1	0,95
1	0,95
1	0,95
5	4,76

Cantidad	Porcentaje
27	25,71
12	11,43
6	5,71
4	3,81
8	7,62
2	1,9
1	0,95
3	2,86
2	1,9
2	1,9
1	0,95
1	0,95
2	1,9
3	2,86
1	0,95
1	0,95
1	0,95

3	2,86
1	0,95
1	0,95
2	1,9
1	0,95
1	0,95
1	0,95
17	16,19

Cantidad	Porcentaje
103	98,1
1	0,95
Cantidad	Porcentaje
80	76,19
24	22,86
Cantidad	Porcentaje
103	98,1
1	0,95
Cantidad	Porcentaje
103	98,1
1	0,95

Cantidad	Porcentaje
102	97,14
2	1,9
Cantidad	Porcentaje
69	65,71
35	33,33
Cantidad	Porcentaje
68	64,76
36	34,29
Cantidad	Porcentaje
61	58,1
43	40,95
Cantidad	Porcentaje
94	89,52
10	9,52
Cantidad	Porcentaje
103	98,1
1	0,95
Cantidad	Porcentaje
103	98,1

1	0,95
Cantidad	Porcentaje
104	100
Cantidad	Porcentaje
79	75,24
25	23,81
Cantidad	Porcentaje
91	86,67
13	12,38
Cantidad	Porcentaje
96	91,43
8	7,62
Cantidad	Porcentaje
100	95,24
4	3,81
Cantidad	Porcentaje
104	100
Cantidad	Porcentaje
104	100

Cantidad	Porcentaje
104	100

Cantidad	Porcentaje
100	95,24
4	3,81
Cantidad	Porcentaje
52	49,52
51	48,57
1	0,95
Cantidad	Porcentaje
93	88,57
11	10,48
Cantidad	Porcentaje
104	100
Cantidad	Porcentaje
104	100

Cantidad	Porcentaje
60	57,14
44	41,9
Cantidad	Porcentaje
104	100
Cantidad	Porcentaje
104	100
Cantidad	Porcentaje
103	98,1
1	0,95

Golpes Hijos	Cantidad	Porcentaje
NO	101	96,19
SI	3	2,86
Conocimiento Del Problema	Cantidad	Porcentaje
NO	104	100

Adulterio Infidelidad	Cantidad	Porcentaje
NO	51	94,44
SI	3	5,56
Por Solicitud	Cantidad	Porcentaje
NO	102	97,14
SI	2	1,9
Situacion Limite	Cantidad	Porcentaje
SI	87	82,86
NO	17	16,19
Tuvo Miedo	Cantidad	Porcentaje
SI	70	66,67
NO	34	32,38
Razones Legales	Cantidad	Porcentaje
NO	103	98,1
SI	1	0,95
Por Decisiones Otros	Cantidad	Porcentaje
NO	102	97,14
SI	2	1,9