

ACTOS POR FUERO

Rango de Fechas: 01/03/2019 al 31/05/2019

Cantidad de actuaciones 302


Fuero	Acto	Tipo Acto	Cantidad
CIVIL	AUTOS	ALIMENTOS PROVISORIOS	23
CIVIL	AUTOS	AUDIENCIA	72
CIVIL	AUTOS	CONSIGNA POLICIAL EN EL DOMICILIO	21
CIVIL	AUTOS	CUIDADO PERSONAL PROVISORIO	3
CIVIL	AUTOS	CUSTODIA PERSONAL	1
CIVIL	AUTOS	CUSTODIA PERSONAL SOBRE EL DEMANDADO	1
CIVIL	AUTOS	ENTREVISTA CON SECCIONAL PARA COORDINAR MEDIDAS DE PROTEC.	163
CIVIL	AUTOS	EXCLUSION DEL HOGAR	17
CIVIL	AUTOS	INFORME SOCIO-ECONOMICO-AMBIENTAL	7
CIVIL	AUTOS	INTERVENCION A SECRET. NIÑEZ, ADOLESCENCIA Y FAMILIA MUNICIPAL	6
CIVIL	AUTOS	MULTA AL DEMANDADO/DENUNCIADO	4
CIVIL	AUTOS	OTROS	38
CIVIL	AUTOS	PROHIBICION DE ACERCAMIENTO AL LUGAR DE ESTUDIO	3
CIVIL	AUTOS	PROHIBICION DE ACERCAMIENTO AL LUGAR DE TRABAJO	3
CIVIL	AUTOS	PROHIBICION DE COMUNICACION	162
CIVIL	AUTOS	PROHIBICION DE INGRESO AL DOMICILIO	159
CIVIL	AUTOS	PROHIBICION DE REINGRESO AL DOMICILIO	12
CIVIL	AUTOS	REGIMEN DE COMUNICACION	7
CIVIL	AUTOS	REINTEGRO AL DOMICILIO	1
CIVIL	AUTOS	RESTITUCIÓN DE HIJOS	1
CIVIL	AUTOS	RESTRICCIÓN DE ACERCAMIENTO A LA PERSONA AFECTADA	160
CIVIL	AUTOS	RESTRICCIÓN DE ACERCAMIENTO A LOS HIJOS	36
CIVIL	AUTOS	RONDAS POLICIALES	54
CIVIL	PROVEIDO	RECHAZO IN LIMINE	57
CIVIL	RESOLUCION DE FONDO	INTERLOCUTORIO	4
CIVIL	RESOLUCION DE FONDO	SENTENCIA	2
CIVIL	RESOLUCION DE MERITO	ARCHIVO	119
NO JUDICIAL	TRAMITE	OTRO TRAMITE	1
NO JUDICIAL	TRAMITE	SENTENCIA	2
PENAL	AUTOS	AUTO DE ELEVACION A JUICIO	1
PENAL	AUTOS	AUTO DE FALTA DE MERITO	2
PENAL	AUTOS	RESERVA DE LAS ACTUACIONES	10
PENAL	RESOLUCION DE MERITO	ARCHIVO DE LAS ACTUACIONES	71
PENAL	RESOLUCION DE MERITO	PROCESAMIENTO DE LA PERSONA IMPUTADA ART. 306	3
PENAL	RESOLUCION DE MERITO	SOBRESEIMIENTO DE LA PERSONA IMPUTADA ART. 336	1
PENAL	RESOLUCION DE MERITO	SOBRESEIMIENTO DE LA PERSONA IMPUTADA ART. 336	1

CANTIDAD DE ACTUACIONES POR FUERO.

Rango de Fechas: 01/03/2019 al 31/05/2019

Cantidad de Actuaciones 302

FUERO	CANTIDAD	PORCENTAJE
PENAL	50	16,23
CIVIL	252	83,44
CANTIDAD	302	



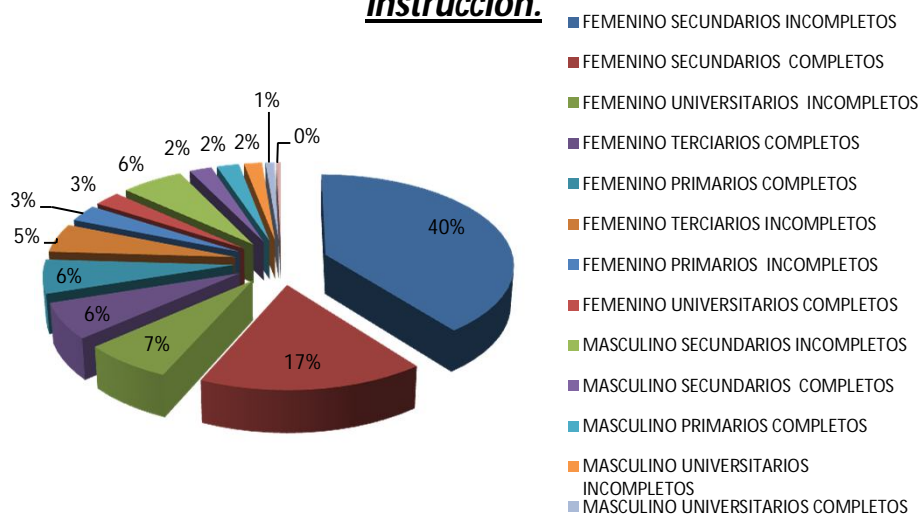
CANTIDAD DE PERSONAS AFECTADAS POR NIVEL DE INSTRUCCIÓN.

Rango de Fechas: 01/03/2019 al 31/05/2019

Cantidad de Afectadas	233
-----------------------	-----

SEXO	NIVEL DE INSTRUCCIÓN	CANTIDAD	PORCENTAJE
FEMENINO	SECUNDARIOS INCOMPLETOS	92	39,48
FEMENINO	SECUNDARIOS COMPLETOS	40	17,17
FEMENINO	UNIVERSITARIOS INCOMPLETOS	16	6,87
FEMENINO	TERCIARIOS COMPLETOS	15	6,44
FEMENINO	PRIMARIOS COMPLETOS	14	6,01
FEMENINO	TERCIARIOS INCOMPLETOS	12	5,15
FEMENINO	PRIMARIOS INCOMPLETOS	7	3
FEMENINO	UNIVERSITARIOS COMPLETOS	6	2,58
MASCULINO	SECUNDARIOS INCOMPLETOS	14	6,01
MASCULINO	SECUNDARIOS COMPLETOS	5	2,15
MASCULINO	PRIMARIOS COMPLETOS	5	2,15
MASCULINO	UNIVERSITARIOS INCOMPLETOS	4	1,72
MASCULINO	UNIVERSITARIOS COMPLETOS	2	0,86
MASCULINO	TERCIARIOS COMPLETOS	1	0,43
TOTAL		233	

Cantidad de personas afectadas por nivel de instrucción.



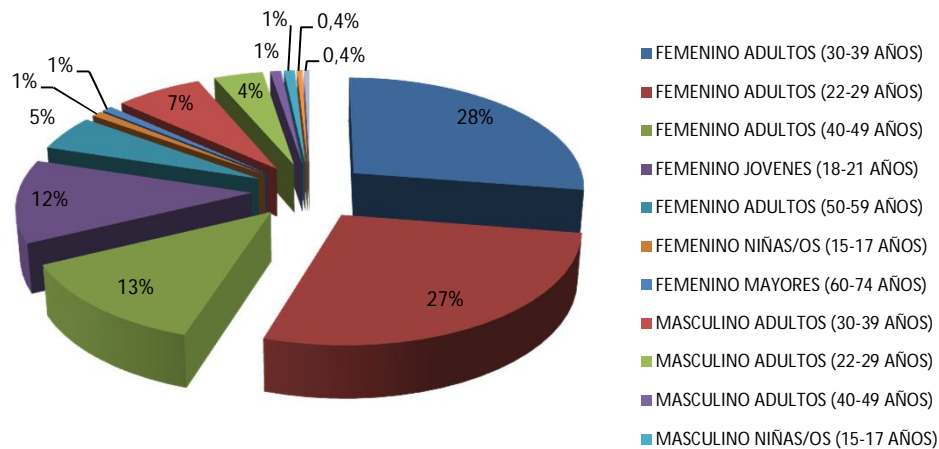
PERSONAS AFECTADAS POR SEXO Y GRUPO DE EDAD.

Rango de Fechas: 01/03/2019 al 31/05/2019

Cantidad de Afectadas	233
-----------------------	-----

SEXO	GRUPO DE EDAD	CANTIDAD	PORCENTAJE
FEMENINO	ADULTOS (30-39 AÑOS)	64	27,47
FEMENINO	ADULTOS (22-29 AÑOS)	64	27,47
FEMENINO	ADULTOS (40-49 AÑOS)	30	12,88
FEMENINO	JOVENES (18-21 AÑOS)	28	12,02
FEMENINO	ADULTOS (50-59 AÑOS)	12	5,15
FEMENINO	NIÑAS/OS (15-17 AÑOS)	2	0,86
FEMENINO	MAYORES (60-74 AÑOS)	2	0,86
MASCULINO	ADULTOS (30-39 AÑOS)	16	6,87
MASCULINO	ADULTOS (22-29 AÑOS)	9	3,86
MASCULINO	ADULTOS (40-49 AÑOS)	2	0,86
MASCULINO	NIÑAS/OS (15-17 AÑOS)	2	0,86
MASCULINO	ADULTOS (50-59 AÑOS)	1	0,43
MASCULINO	MAYORES (60-74 AÑOS)	1	0,43
TOTAL		233	

Personas afectadas por sexo y grupo de edad.

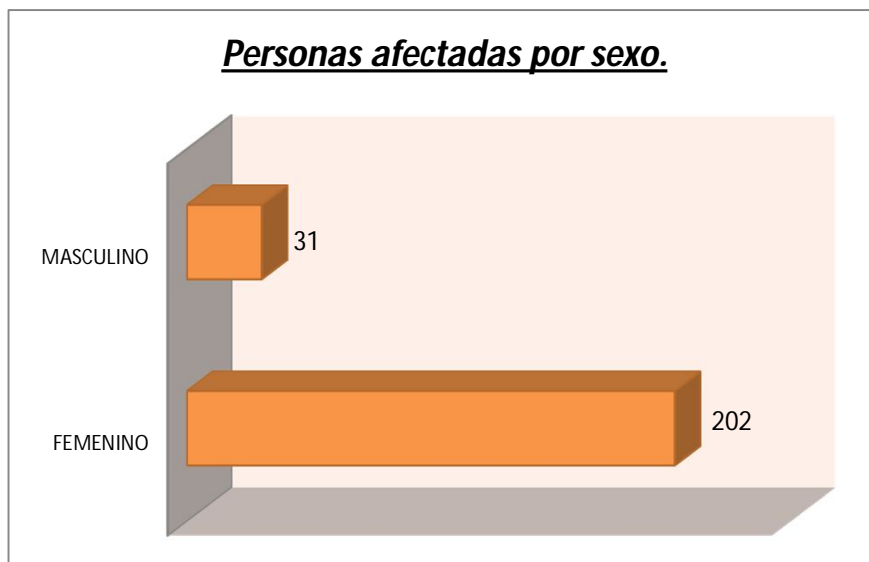


PERSONAS AFECTADAS POR SEXO.

Rango de Fechas: 01/03/2019 al 31/05/2019

Cantidad de Afectadas	233
-----------------------	-----

SEXO	CANTIDAD	PORCENTAJE
FEMENINO	202	86,7
MASCULINO	31	13,3
TOTAL	233	



CANTIDAD DE PERSONAS ATENDIDAS.

Rango de Fechas: 01/03/2019 al 31/05/2019

Cantidad de Casos Atendidos	265
-----------------------------	-----

Consultas Informativas	89
------------------------	----

CARACTERISTICAS DE LAS PERSONAS DENUNCIADAS.

Rango de Fechas: 01/03/2019 al 31/05/2019

Cantidad de personas denunciadas 291

CARACTERISTICAS	CANTIDAD	PORCENTAJE
DESEMPLEADA	54	18,56
USUARIO DE DROGAS	64	21,99
DISCAPACIDAD	5	1,72
POSEE ENFERMEDAD	30	10,31

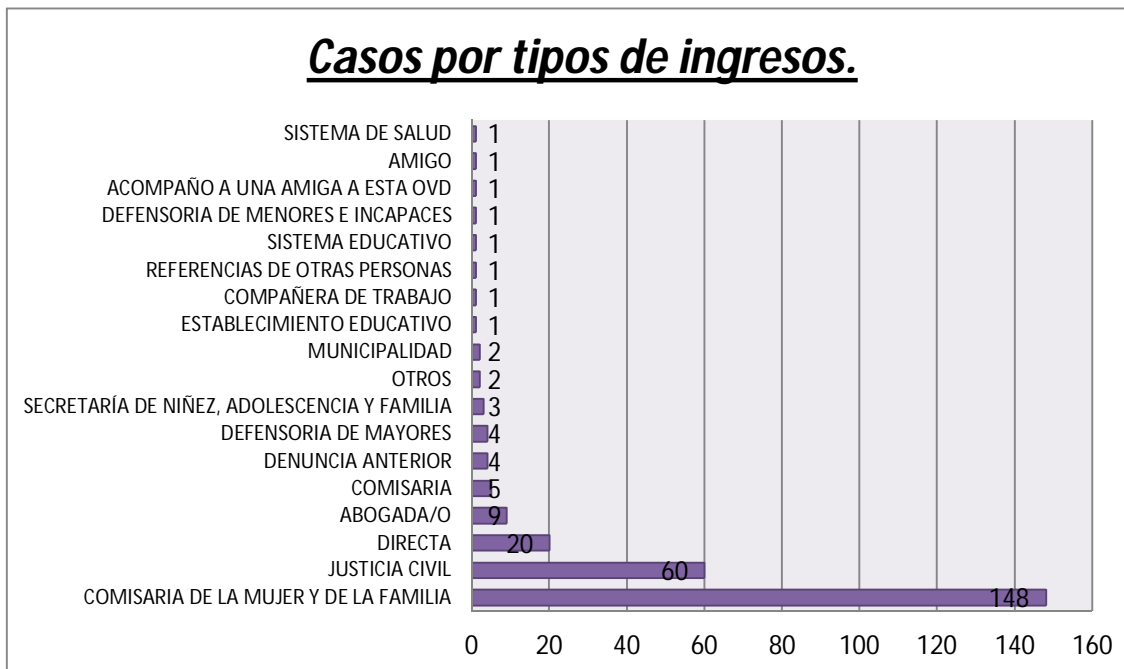
CASOS POR TIPO DE INGRESOS.

Rango de Fechas: 01/03/2019 al 31/05/2019

Cantidad de Casos Atendidos	265
-----------------------------	-----

INGRESO	CANTIDAD	PORCENTAJE
COMISARIA DE LA MUJER Y DE LA FAMILIA	148	55,85
JUSTICIA CIVIL	60	22,64
DIRECTA	20	7,55
ABOGADA/O	9	3,4
COMISARIA	5	1,89
DENUNCIA ANTERIOR	4	1,51
DEFENSORIA DE MAYORES	4	1,51
SECRETARÍA DE NIÑEZ, ADOLESCENCIA Y FAMILIA	3	1,13
OTROS	2	0,75
MUNICIPALIDAD	2	0,75
ESTABLECIMIENTO EDUCATIVO	1	0,38
COMPAÑERA DE TRABAJO	1	0,38
REFERENCIAS DE OTRAS PERSONAS	1	0,38
SISTEMA EDUCATIVO	1	0,38
DEFENSORIA DE MENORES E INCAPACES	1	0,38
ACOMPAÑO A UNA AMIGA A ESTA OVD	1	0,38
AMIGO	1	0,38
SISTEMA DE SALUD	1	0,38

Casos por tipos de ingresos.



CONTENCIÓN FAMILIAR- REDES DE LA VÍCTIMA.

Rango de Fechas: 01/03/2019 al 31/05/2019

Cantidad de Afectadas	233
-----------------------	-----

Parientes a quien concurrir

Persona	Parientes	Cantidad	Porcentaje
AFECTADA	SI	194	83,26
AFECTADA	NO	39	16,74

Amigos, vecinos, compañeros

Persona	Amigos	Cantidad	Porcentaje
AFECTADA	SI	171	73,39
AFECTADA	NO	62	26,61

Participa en instituciones

Persona	Participa	Cantidad	Porcentaje
AFECTADA	NO	173	74,25
AFECTADA	SI	60	25,75

ANTECEDENTES DE VIOLENCIA DE LA VÍCTIMA.

Rango de Fechas: 01/03/2019 al 31/05/2019

Cantidad de Afectadas	233
-----------------------	-----

Violencia en otras parejas de la Víctima

Antecedentes	Cantidad	Porcentaje
NO	174	74,68
SI	57	24,46
DESCONOCE	2	0,86

Violencia en antecedentes familiares de la Víctima

Antecedentes	Cantidad	Porcentaje
NO	129	55,36
SI	102	43,78
DESCONOCE	2	0,86

ANTECEDENTES DE VIOLENCIA DEL AGRESOR.

Rango de Fechas: 01/03/2019 al 31/05/2019

Cantidad de Afectadas	233
-----------------------	-----

Violencia en otras parejas del Agresor

Antecedentes	Cantidad	Porcentaje
DESCONOCE	117	50,21
SI	95	40,77
NO	21	9,01

Violencia en antecedentes familiares del Agresor

Antecedentes	Cantidad	Porcentaje
SI	113	48,5
DESCONOCE	99	42,49
NO	21	9,01

CANTIDAD DE PERSONAS AFECTADAS, SUBAFECTADAS, DENUNCIADAS Y TERCERAS.

Rango de Fechas: 01/03/2019 al 31/05/2019

Cantidad de Afectadas	233
Cantidad de SubAfectadas	82
Cantidad de Denunciadas	291
Cantidad de Terceras	32

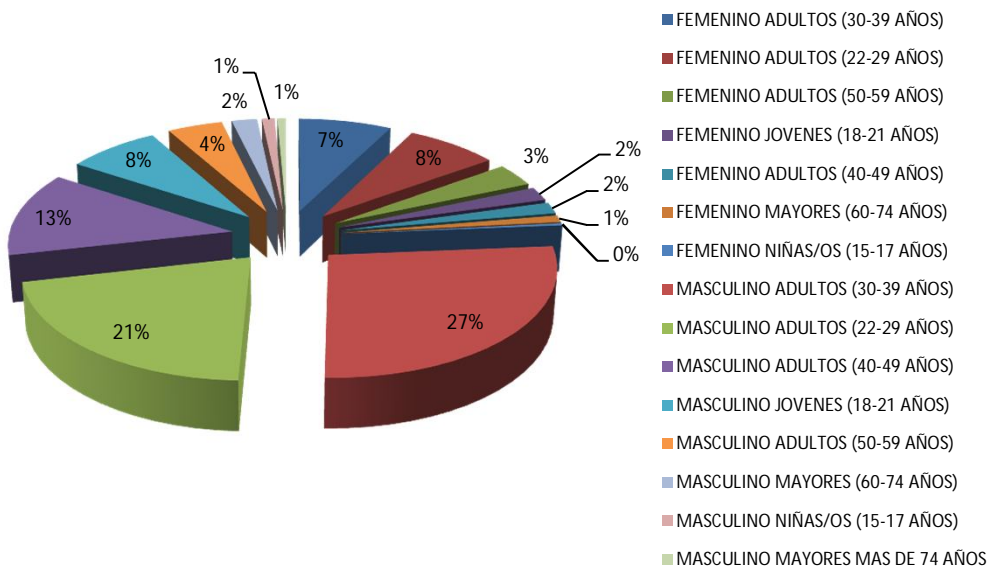
PERSONAS DENUNCIADAS POR SEXO Y POR GRUPO DE EDAD.

Rango de Fechas: 01/03/2019 al 31/05/2019

Cantidad de personas denunciadas 291

Sexo	Grupo De Edad	Cantidad	Porcentaje
FEMENINO	ADULTOS (30-39 AÑOS)	22	7,56
FEMENINO	ADULTOS (22-29 AÑOS)	22	7,56
FEMENINO	ADULTOS (50-59 AÑOS)	10	3,44
FEMENINO	JOVENES (18-21 AÑOS)	6	2,06
FEMENINO	ADULTOS (40-49 AÑOS)	5	1,72
FEMENINO	MAYORES (60-74 AÑOS)	3	1,03
FEMENINO	NIÑAS/OS (15-17 AÑOS)	1	0,34
MASCULINO	ADULTOS (30-39 AÑOS)	78	26,8
MASCULINO	ADULTOS (22-29 AÑOS)	61	20,96
MASCULINO	ADULTOS (40-49 AÑOS)	37	12,71
MASCULINO	JOVENES (18-21 AÑOS)	22	7,56
MASCULINO	ADULTOS (50-59 AÑOS)	13	4,47
MASCULINO	MAYORES (60-74 AÑOS)	6	2,06
MASCULINO	NIÑAS/OS (15-17 AÑOS)	3	1,03
MASCULINO	MAYORES MAS DE 74 AÑOS	2	0,69
TOTAL		291	

Personas denunciadas por sexo y grupo de edad.

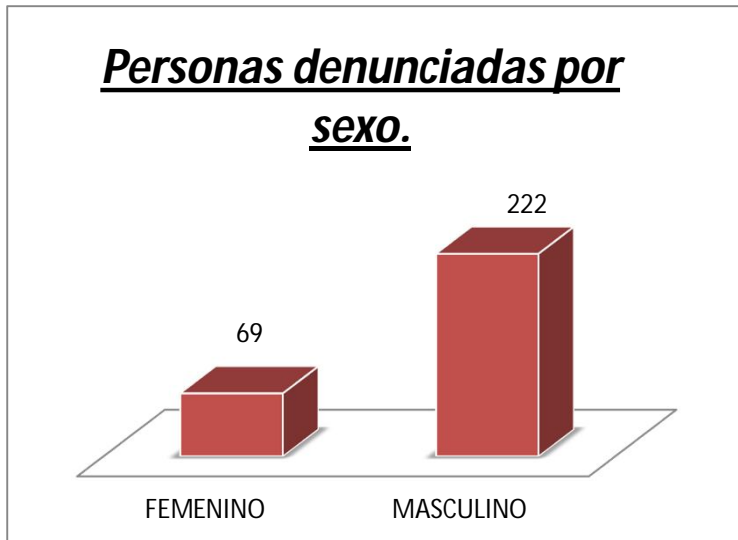


PERSONAS DENUNCIADAS POR SEXO.

Rango de Fechas: 01/03/2019 al 31/05/2019

Cantidad de personas denunciadas 291

SEXO	CANTIDAD	PORCENTAJE
FEMENINO	69	23,71
MASCULINO	222	76,29
TOTAL	291	



DESENCADENANTES DE LA VIOLENCIA.

Rango de Fechas: 01/03/2019 al 31/05/2019

Cantidad de Afectadas	233
-----------------------	-----

Embarazo o nacimiento hijos	Cantidad	Porcentaje
NO	217	93,13
SI	12	5,15
DESCONOCE	4	1,72

Alcohol o sustancias psicoactivas	Cantidad	Porcentaje
NO	165	70,82
SI	61	26,18
DESCONOCE	7	3

Autonomía de la víctima	Cantidad	Porcentaje
NO	188	80,69
SI	41	17,6
DESCONOCE	4	1,72

No percibe factores asociados	Cantidad	Porcentaje
NO	155	66,52
SI	77	33,05
DESCONOCE	1	0,43

Jugador compulsivo	Cantidad	Porcentaje
NO	227	97,42
DESCONOCE	5	2,15
SI	1	0,43

Celos	Cantidad	Porcentaje
NO	146	62,66
SI	85	36,48
DESCONOCE	2	0,86

Problemas laborales	Cantidad	Porcentaje
NO	229	98,28
DESCONOCE	3	1,29
SI	1	0,43

Impredecible o Confuso	Cantidad	Porcentaje
NO	222	95,28
SI	8	3,43
DESCONOCE	3	1,29

Otros	Cantidad	Porcentaje
NO	108	46,35
SI	92	39,48
NO DEFINIDO	31	13,3
DESCONOCE	2	0,86

Golpes a los hijos	Cantidad	Porcentaje
NO	228	97,85
SI	5	2,15

LUGARES DE DERIVACIÓN.

Rango de Fechas: 01/03/2019 al 31/05/2019

Cantidad de Casos Atendidos	265
-----------------------------	-----

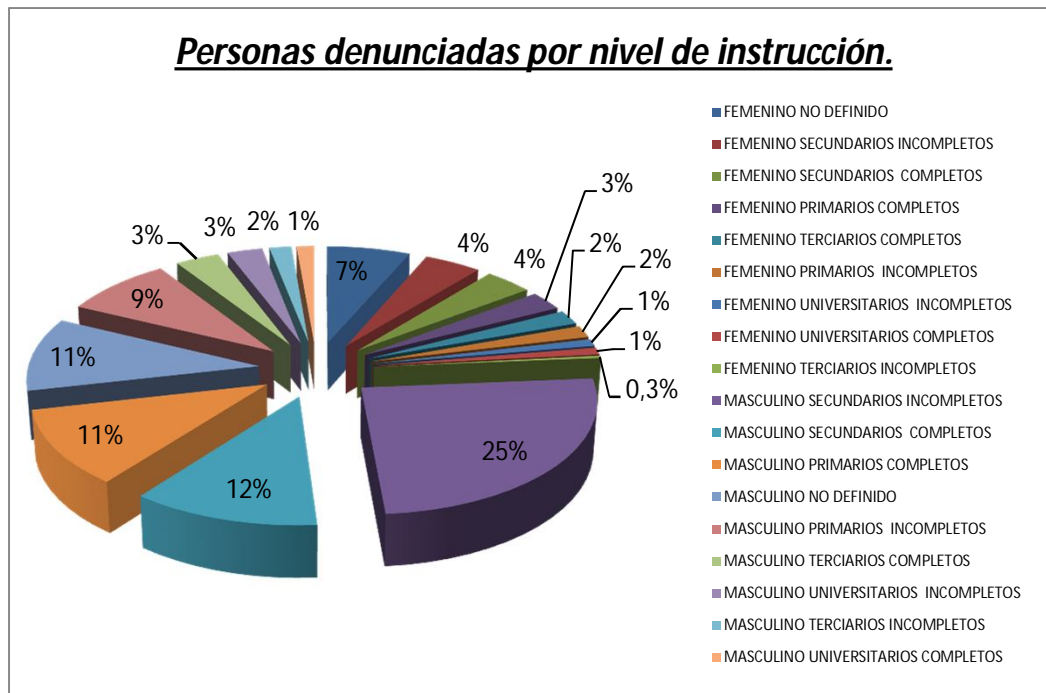
Derivacion	Cantidad	Porcentaje
JUZGADO DE PRIMERA INSTANCIA DE LA FAMILIA 2	155	58,49
JUZGADO DE PRIMERA INSTANCIA DE LA FAMILIA 1	110	41,51
JUZGADO DE INSTRUCCION N°1	60	22,64
CENTRO DE ASISTENCIA A LA VICTIMA PRIMER CIRCUNSCRIPCION JUDICIAL	59	22,26
JUZGADO DE INSTRUCCION N°3	58	21,89
SECRETARÍA DE NIÑEZ, ADOLESCENCIA Y FAMILIA MUNICIPALIDAD RIO GALLEGOS	40	15,09
JUZGADO DE INSTRUCCION N°2	37	13,96
FISCALIA DE PRIMERA INSTANCIA 1	33	12,45
AYUDA TERAPEUTICA -SUBSECRETARIA DE LA MUJER -MDS	14	5,28
FISCALIA DE PRIMERA INSTANCIA 2	11	4,15
AYUDA ECONOMICA- SUBSECRETARIA DE LA MUJER - M.D.S.	7	2,64
ALOJAMIENTO-SUBSECRETARIA DE LA MUJER - MI.D.S	4	1,51
JUZGADO DE PRIMERA INSTANCIA DEL MENOR NRO 1	4	1,51
DEFENSORIA PUBLICA DE MENORES E INCAPACES NRO UNO	4	1,51
SUBSECRETARIA DE NIÑEZ, ADOLESCENCIA Y FAMILIA M.D.S	3	1,13
JUZGADO FEDERAL RIO GALLEGOS	3	1,13
DEFENSORIA PUBLICA DE MENORES E INCAPACES NRO DOS	2	0,75
ADULTO MAYOR- SUBSECRETARIA DE NIÑEZ Y ADOLESCENCIA Y FAMILIA DEL M.D.S	1	0,38
CENTRO DE SALUD MENTAL RIO GALLEGOS	1	0,38
CAMARA EN LO CRIMINAL Y CORRECCIONAL DE LA PRIMERA CIRCUNSCRIPCION JUDICIAL	1	0,38

PERSONAS DENUNCIADAS POR NIVEL DE INSTRUCCIÓN.

Rango de Fechas: 01/03/2019 al 31/05/2019

Cantidad de personas denunciadas 291

Sexo	Nivel De Instrucción	Cantidad	Porcentaje
FEMENINO	NO DEFINIDO	19	6,53
FEMENINO	SECUNDARIOS INCOMPLETOS	13	4,47
FEMENINO	SECUNDARIOS COMPLETOS	11	3,78
FEMENINO	PRIMARIOS COMPLETOS	8	2,75
FEMENINO	TERCIARIOS COMPLETOS	6	2,06
FEMENINO	PRIMARIOS INCOMPLETOS	5	1,72
FEMENINO	UNIVERSITARIOS INCOMPLETOS	3	1,03
FEMENINO	UNIVERSITARIOS COMPLETOS	3	1,03
FEMENINO	TERCIARIOS INCOMPLETOS	1	0,34
MASCULINO	SECUNDARIOS INCOMPLETOS	73	25,09
MASCULINO	SECUNDARIOS COMPLETOS	34	11,68
MASCULINO	PRIMARIOS COMPLETOS	32	11
MASCULINO	NO DEFINIDO	31	10,65
MASCULINO	PRIMARIOS INCOMPLETOS	25	8,59
MASCULINO	TERCIARIOS COMPLETOS	10	3,44
MASCULINO	UNIVERSITARIOS INCOMPLETOS	8	2,75
MASCULINO	TERCIARIOS INCOMPLETOS	5	1,72
MASCULINO	UNIVERSITARIOS COMPLETOS	4	1,37
TOTAL		291	

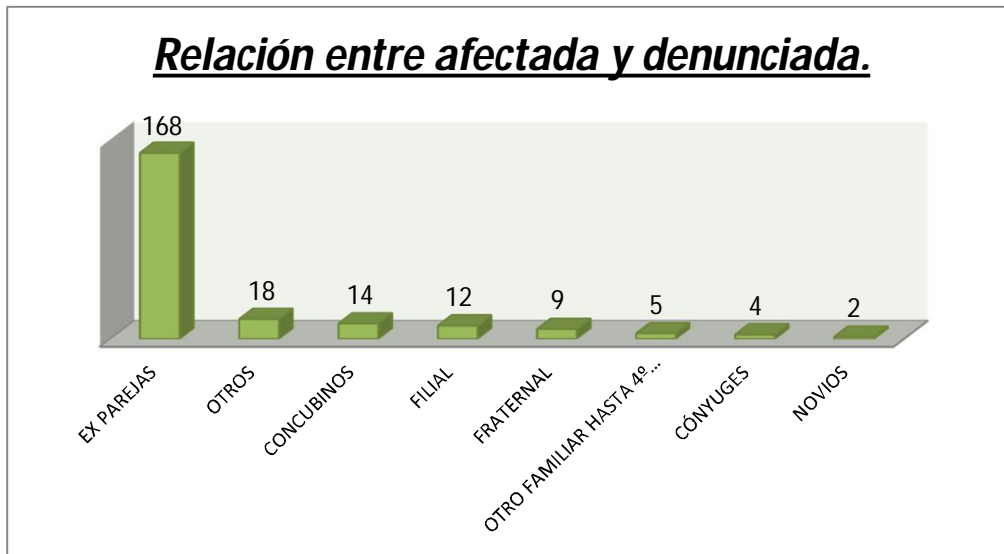


RELACIÓN ENTRE AFECTADA Y DENUNCIADA.

Rango de Fechas: 01/03/2019 al 31/05/2019

Cantidad de personas afectadas 233

Tipo de relación	Cantidad	Porcentaje
EX PAREJAS	168	72,1
OTROS	18	7,73
CONCUBINOS	14	6,01
FILIAL	12	5,15
FRATERNAL	9	3,86
OTRO FAMILIAR HASTA 4º GRADO DE PARENTESCO	5	2,15
CÓNYUGES	4	1,72
NOVIOS	2	0,86



RELACIÓN ENTRE TERCERA Y AFECTADA.

Rango de Fechas: 01/03/2019 al 31/05/2019

Cantidad de personas terceras denunciantes 32

Relación	Cantidad	Porcentaje
FAMILIAR	32	100

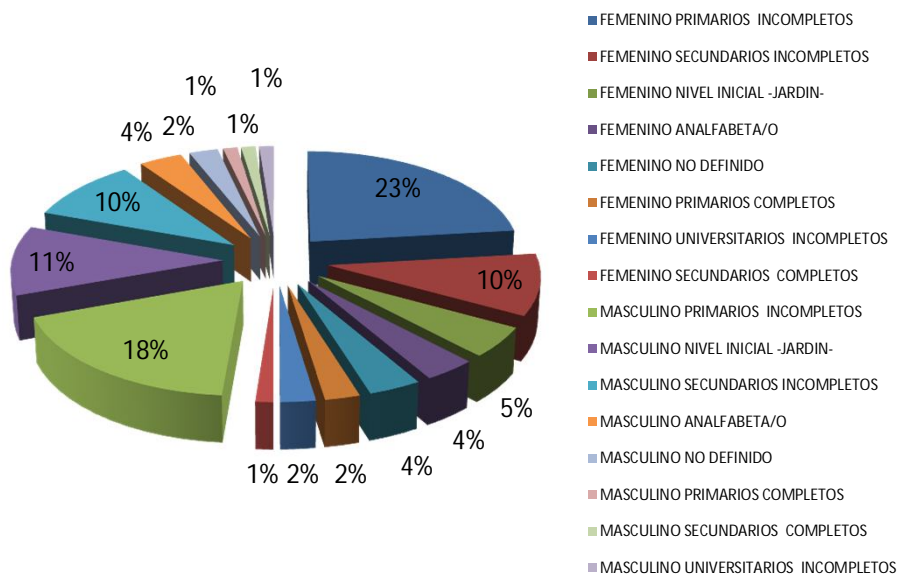
PERSONAS SUB-AFECTADAS POR NIVEL DE INSTRUCCIÓN.

Rango de Fechas: 01/03/2019 al 31/05/2019

Cantidad de personas sub-afectadas 82

Sexo	Nivel De Instrucción	Cantidad	Porcentaje
FEMENINO	PRIMARIOS INCOMPLETOS	19	23,17
FEMENINO	SECUNDARIOS INCOMPLETOS	8	9,76
FEMENINO	NIVEL INICIAL -JARDIN-	4	4,88
FEMENINO	ANALFABETA/O	3	3,66
FEMENINO	NO DEFINIDO	3	3,66
FEMENINO	PRIMARIOS COMPLETOS	2	2,44
FEMENINO	UNIVERSITARIOS INCOMPLETOS	2	2,44
FEMENINO	SECUNDARIOS COMPLETOS	1	1,22
MASCULINO	PRIMARIOS INCOMPLETOS	15	18,29
MASCULINO	NIVEL INICIAL -JARDIN-	9	10,98
MASCULINO	SECUNDARIOS INCOMPLETOS	8	9,76
MASCULINO	ANALFABETA/O	3	3,66
MASCULINO	NO DEFINIDO	2	2,44
MASCULINO	PRIMARIOS COMPLETOS	1	1,22
MASCULINO	SECUNDARIOS COMPLETOS	1	1,22
MASCULINO	UNIVERSITARIOS INCOMPLETOS	1	1,22
TOTAL		82	

Personas sub-afectadas por nivel de instrucción.



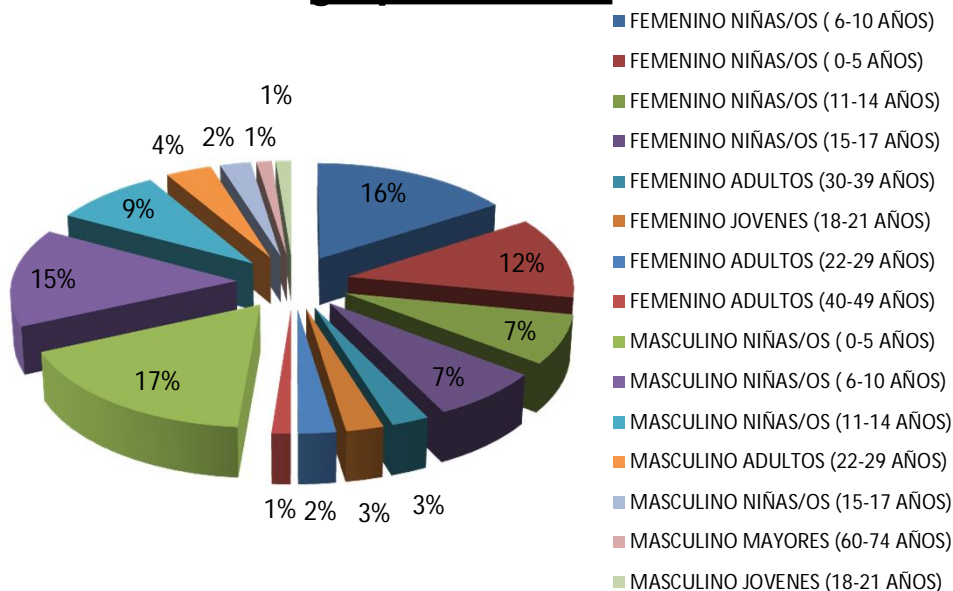
PERSONAS SUB-AFECTADAS POR SEXO Y GRUPO DE EDAD.

Rango de Fechas: 01/03/2019 al 31/05/2019

Cantidad de personas sub-afectadas 82

Sexo	Grupo De Edad	Cantidad	Porcentaje
FEMENINO	NIÑAS/OS (6-10 AÑOS)	13	15,85
FEMENINO	NIÑAS/OS (0-5 AÑOS)	10	12,2
FEMENINO	NIÑAS/OS (11-14 AÑOS)	6	7,32
FEMENINO	NIÑAS/OS (15-17 AÑOS)	6	7,32
FEMENINO	ADULTOS (30-39 AÑOS)	2	2,44
FEMENINO	JOVENES (18-21 AÑOS)	2	2,44
FEMENINO	ADULTOS (22-29 AÑOS)	2	2,44
FEMENINO	ADULTOS (40-49 AÑOS)	1	1,22
MASCULINO	NIÑAS/OS (0-5 AÑOS)	14	17,07
MASCULINO	NIÑAS/OS (6-10 AÑOS)	12	14,63
MASCULINO	NIÑAS/OS (11-14 AÑOS)	7	8,54
MASCULINO	ADULTOS (22-29 AÑOS)	3	3,66
MASCULINO	NIÑAS/OS (15-17 AÑOS)	2	2,44
MASCULINO	MAYORES (60-74 AÑOS)	1	1,22
MASCULINO	JOVENES (18-21 AÑOS)	1	1,22
TOTAL		82	

Personas sub-afectadas por sexo y grupo de edad.

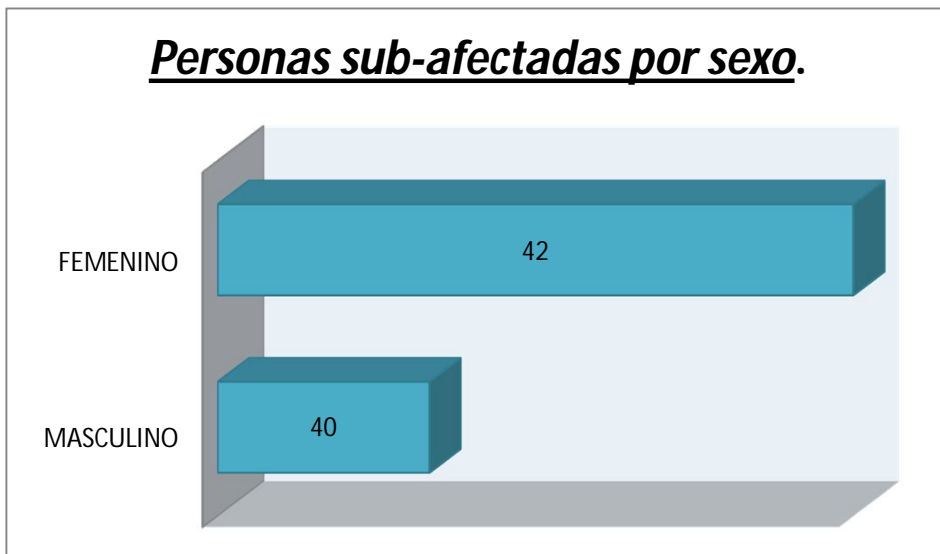


PERSONAS SUB-AFECTADAS POR SEXO.

Rango de Fechas: 01/03/2019 al 31/05/2019

Cantidad de personas sub-afectadas	82
------------------------------------	----

Sexo	Cantidad	Porcentaje
MASCULINO	40	48,78
FEMENINO	42	51,22
TOTAL	82	



PERSONAS TERCERAS DENUNCIANTES POR SEXO Y GRUPO DE EDAD.

Rango de Fechas: 01/03/2019 al 31/05/2019

Cantidad de personas terceras denunciantes 32

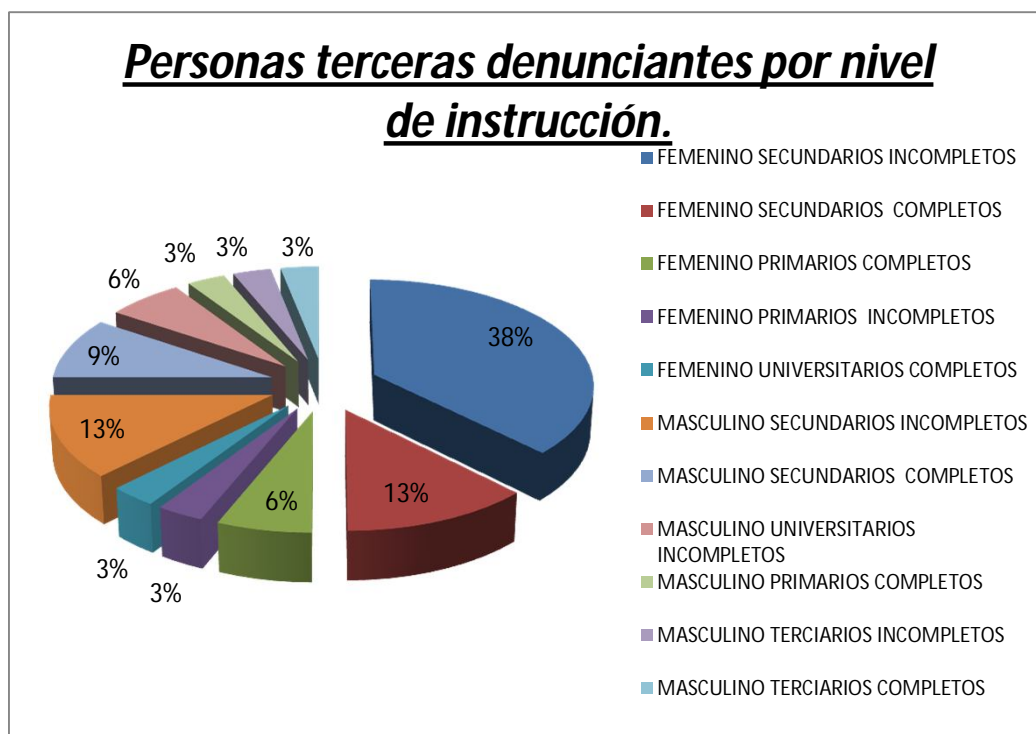
Sexo	Grupo De Edad	Cantidad	Porcentaje
FEMENINO	ADULTOS (30-39 AÑOS)	7	21,88
FEMENINO	ADULTOS (50-59 AÑOS)	5	15,63
FEMENINO	ADULTOS (22-29 AÑOS)	3	9,38
FEMENINO	MAYORES (60-74 AÑOS)	2	6,25
FEMENINO	ADULTOS (40-49 AÑOS)	2	6,25
FEMENINO	NIÑAS/OS (15-17 AÑOS)	1	3,13
MASCULINO	ADULTOS (40-49 AÑOS)	6	18,75
MASCULINO	ADULTOS (22-29 AÑOS)	3	9,38
MASCULINO	ADULTOS (30-39 AÑOS)	2	6,25
MASCULINO	ADULTOS (50-59 AÑOS)	1	3,13
TOTAL		32	

PERSONAS TERCERAS DENUNCIANTES POR NIVEL DE INSTRUCCIÓN.

Rango de Fechas: 01/03/2019 al 31/05/2019

Cantidad de personas terceras denunciantes 32

Sexo	Nivel De Instrucción	Cantidad	Porcentaje
FEMENINO	SECUNDARIOS INCOMPLETOS	12	37,5
FEMENINO	SECUNDARIOS COMPLETOS	4	12,5
FEMENINO	PRIMARIOS COMPLETOS	2	6,25
FEMENINO	PRIMARIOS INCOMPLETOS	1	3,13
FEMENINO	UNIVERSITARIOS COMPLETOS	1	3,13
MASCULINO	SECUNDARIOS INCOMPLETOS	4	12,5
MASCULINO	SECUNDARIOS COMPLETOS	3	9,38
MASCULINO	UNIVERSITARIOS INCOMPLETOS	2	6,25
MASCULINO	PRIMARIOS COMPLETOS	1	3,13
MASCULINO	TERCIARIOS INCOMPLETOS	1	3,13
MASCULINO	TERCIARIOS COMPLETOS	1	3,13
TOTAL		32	



PERSONAS TERCERAS DENUNCIANTES POR SEXO.

Rango de Fechas: 01/03/2019 al 31/05/2019

Cantidad de personas terceras denunciantes

Sexo	Cantidad	Porcentaje
MASCULINO	12	37,5
FEMENINO	20	62,5
TOTAL	32	



TIEMPO DE MALTRATO.

Rango de Fechas: 01/03/2019 al 31/05/2019

Cantidad de Afectadas	233
-----------------------	-----

Persona	Tiempo Maltrato	Cantidad	Porcentaje
AFECTADA	1	41	17,6
AFECTADA	2	24	10,3
AFECTADA	3	20	8,58
AFECTADA	4	13	5,58
AFECTADA	5	9	3,86
AFECTADA	6	6	2,58
AFECTADA	7	4	1,72
AFECTADA	8	6	2,58
AFECTADA	9	2	0,86
AFECTADA	10	8	3,43
AFECTADA	11	3	1,29
AFECTADA	12	2	0,86
AFECTADA	13	3	1,29
AFECTADA	14	1	0,43
AFECTADA	15	1	0,43
AFECTADA	16	5	2,15
AFECTADA	17	1	0,43
AFECTADA	18	3	1,29
AFECTADA	20	1	0,43
AFECTADA	21	1	0,43
AFECTADA	22	1	0,43
AFECTADA	25	1	0,43
AFECTADA	27	3	1,29
AFECTADA	33	1	0,43
AFECTADA	NO DEFINIDO	73	31,33

TIPOS DE RIESGO.

Rango de Fechas: 01/03/2019 al 31/05/2019

Cantidad de Afectadas	233
-----------------------	-----

Evaluación del Riesgo

Evaluacion Riesgo	Cantidad	Porcentaje
MEDIO	75	32,19
MODERADO	68	29,18
ALTO	46	19,74
BAJO	39	16,74
ALTISIMO	4	1,72
SIN RIESGO	1	0,43

Nivel de Riesgo Automático

Evaluacion Automatica	Cantidad	Porcentaje
MODERADO	90	38,63
MEDIO	48	20,6
BAJO	47	20,17
ALTO	35	15,02
ALTISIMO	11	4,72
SIN RIESGO	2	0,86

TIPOS DE VIOLENCIA.

Rango de Fechas: 01/03/2019 al 31/05/2019

Cantidad de Afectadas 233

Violencia Física

Persona	Violencia Física	Cantidad	Porcentaje
AFECTADA	0	116	49,79
AFECTADA	2	58	24,89
AFECTADA	1	52	22,32
AFECTADA	3	6	2,58
AFECTADA	4	1	0,43

Violencia Verbal/Psicol./Emocional

Persona	Violencia Verbal	Cantidad	Porcentaje
AFECTADA	2	107	45,92
AFECTADA	1	88	37,77
AFECTADA	3	20	8,58
AFECTADA	0	17	7,3
AFECTADA	4	1	0,43

Violencia Sexual/Reproductiva

Persona	Violencia Sexual	Cantidad	Porcentaje
AFECTADA	0	215	92,27
AFECTADA	1	11	4,72
AFECTADA	2	5	2,15
AFECTADA	3	2	0,86

Violencia Económ./Patrimonial

Persona	Violencia Economica	Cantidad	Porcentaje
AFECTADA	0	215	92,27
AFECTADA	1	11	4,72
AFECTADA	2	6	2,58
AFECTADA	3	1	0,43

Violencia Rest. Part. Social

Persona	Violencia Social	Cantidad	Porcentaje
AFECTADA	0	215	92,27
AFECTADA	1	10	4,29
AFECTADA	2	8	3,43

Violencia Ambiental

Persona	Violencia Ambiental	Cantidad	Porcentaje
AFECTADA	0	132	56,65
AFECTADA	1	66	28,33
AFECTADA	2	34	14,59
AFECTADA	3	1	0,43

Violencia Simbólica

Persona	Violencia Simbolica	Cantidad	Porcentaje
AFECTADA	1	92	39,48
AFECTADA	2	77	33,05
AFECTADA	0	52	22,32
AFECTADA	3	9	3,86
AFECTADA	4	3	1,29

COMPARATIVO TRIMESTRAL.

Rango de Fechas: 01/03/2019 al 31/05/2019

Rango de Fechas: 01/03/2018 al 31/05/2018

Cantidad de Casos Atendidos	265
-----------------------------	-----

Cantidad de Casos Atendidos	234
-----------------------------	-----

Consultas Informativas	89
------------------------	----

Consultas Informativas	108
------------------------	-----

TOTAL	354
--------------	------------

TOTAL	342
--------------	------------